



# RELATÓRIO CORREICIONAL

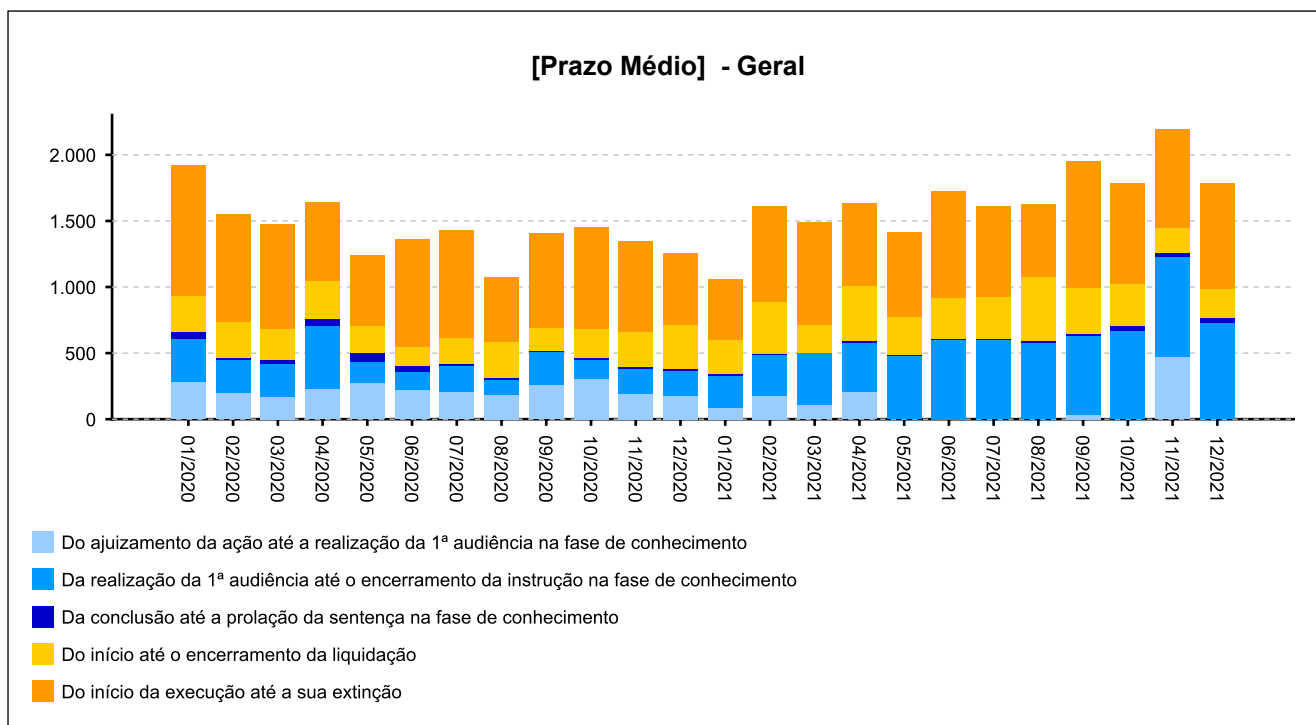
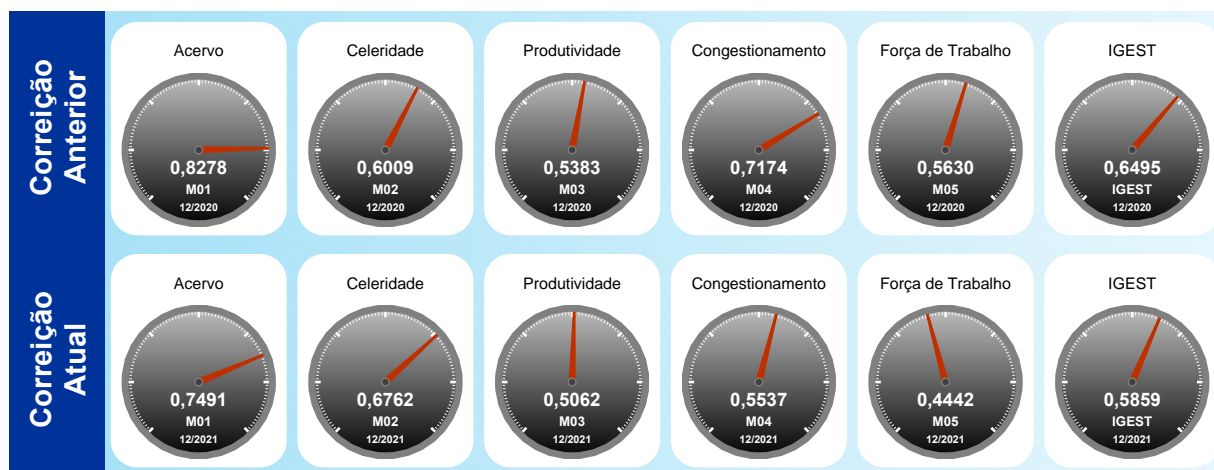
1ª VARA DO TRABALHO DE SOROCABA - 0003  
[ 1501 a 2000 processos ]



Utilize o leitor de QRCode de seu smartphone ou tablet e tenha acesso ao relatório no dispositivo móvel

## INFORMAÇÕES DA UNIDADE:

Lei de Criação: 5.926/43 (DL)  
Data de Instalação: 31/08/1944  
Data de Instalação do PJE: 12/03/2014  
Data da Última Correição: 01/02/2021





## Índice

- [1 - TITULARIDADE](#)
- [2 - JUIZES AUXILIARES E SUBSTITUTOS](#)
- [3.1 - INFORMAÇÕES FUNCIONAIS - Lotação](#)
- [3.2 - INFORMAÇÕES FUNCIONAIS - Ausências, exceto férias](#)
- [3.3 - INFORMAÇÕES FUNCIONAIS - Estagiários](#)
- [3.4 - INFORMAÇÕES FUNCIONAIS - Ações de capacitação](#)
- [4 - QUADRO SINTÉTICO - FASES PROCESSUAIS](#)
- [5 - PRAZOS MÉDIOS](#)
- [6 - MAIORES TEMPOS DE TRAMITAÇÃO](#)
- [7 - INCIDENTES PROCESSUAIS](#)
- [8 - RECURSOS](#)
- [9 - ÍNDICE NACIONAL DE GESTÃO DE DESEMPENHO DA JUSTIÇA DO TRABALHO](#)
- [10 - AFERIÇÃO DE RESULTADOS](#)
- [11 - METAS NACIONAIS](#)
- [12 - ARRECADAÇÃO](#)
- [13 - PENDENTES DE SOLUÇÃO](#)
- [14 - PAINEL DO CONHECIMENTO - DA DISTRIBUIÇÃO ATÉ 1ª AUDIÊNCIA](#)



## 1 - TITULARIDADE:

(fonte: e-Correição Adm e Assessoria de Apoio aos Magistrados)

[Voltar](#)

JUIZ TITULAR	TITULAR DESDE
CANDY FLORENCIO THOME	17/09/2018

### Afastamentos:

PERÍODO	MOTIVO
27/01/2021 a 05/02/2021	FÉRIAS
01/07/2021 a 20/07/2021	FÉRIAS
17/11/2021 a 06/12/2021	FÉRIAS



**2 - JUIZES AUXILIARES E SUBSTITUTOS [01/02/2021 a 21/01/2022]:**

[Voltar](#)

(fonte: e-Correição Adm e Assessoria de Apoio aos Magistrados)

NOME	PERÍODO
ALEXANDRE CHEDID ROSSI	08/01/2018 a 21/01/2022

**Afastamentos:**

PERÍODO	MOTIVO
20/03/2021 a 08/04/2021	FÉRIAS
15/09/2021 a 04/10/2021	FÉRIAS

NOME	PERÍODO
ANA PAULA TOLEDO DE SOUZA LEAL	20/09/2021 a 26/09/2021

**Afastamentos: Não houve**

NOME	PERÍODO
ARTHUR ALBERTIN NETO	13/09/2021 a 14/09/2021

**Afastamentos: Não houve**

NOME	PERÍODO
BERNARDO MORE FRIGERI	08/09/2021 a 08/09/2021

**Afastamentos: Não houve**

NOME	PERÍODO
PAULO CESAR DOS SANTOS	14/06/2021 a 14/06/2021

**Afastamentos: Não houve**



**2 - JUIZES AUXILIARES E SUBSTITUTOS [01/02/2021 a 21/01/2022]:**

*(fonte: e-Correição Adm e Assessoria de Apoio aos Magistrados)*

<b>NOME</b>	<b>PERÍODO</b>
PEDRO DE MEIRELLES	14/07/2021 a 15/08/2021

**Afastamentos: Não houve**



### 3 - INFORMAÇÕES FUNCIONAIS

[Voltar](#)

#### 3.1 - Lotação [31/12/2021]:

(fonte: e-Correição Adm e Coordenadoria de Provimento e Vacância)

NOME	CARGO	FUNÇÃO COMISSIONADA	EXERCÍCIO NA LOTAÇÃO
ADRIANA LUNGWITZ CLETO	REQ	FC-01 EXECUTANTE	12/05/2021
ANGELICA PEREIRA DE CIAMPIS	TJA	FC-05 ASSISTENTE DE DIRETOR DE SECRETARIA	12/09/2006
CARLOS ALBERTO GONCALVES	TJA	-	05/11/2018
CAROLINA CALDAS MATIELLI	TJA	-	19/04/2011
CLAUDINO FERREIRA PARAYBA	REQ	FC-02 ASSISTENTE	20/08/2001
GERALDO BAPTISTA BENETTE	REQ	FC-01 EXECUTANTE	12/07/2012
LUCIANE CARVALHO DE OLIVEIRA	TJA	-	17/04/2006
MARIA CECILIA CAVALHEIRO SALGADO	REQ	FC-04 SECRETARIO DE AUDIENCIA	26/08/2002
MAURICIO ABED DOS SANTOS OLIVEIRA	AJJ	CJ-03 DIRETOR DE SECRETARIA DE VT	08/03/2021
PATRICIA DE LOLIO MACHADO MORGAM	TJA	FC-02 ASSISTENTE	01/07/1998
ROBSON KOMOTO DINIZ	TJA	-	22/01/2001
ROSILDA DE FATIMA SOUZA	TJA	FC-04 CALCULISTA	01/07/1998
VANESSA ARTUZO LEMES PAZ	TJA	FC-02 ASSISTENTE	12/07/2010
<b>TOTAL DE SERVIDORES DO QUADRO</b>			<b>9</b>
<b>TOTAL DE SERVIDORES EXTRA-QUADRO</b>			<b>4</b>



### 3 - INFORMAÇÕES FUNCIONAIS

[Voltar](#)

**3.2 - Ausências, exceto férias [02/2021 a 12/2021]:**  
(fonte: e-Correição Adm e Coordenadoria de Provimento e Vacância)

MOTIVO	DIAS
FALECIMENTO - SERVIDOR RPPS - ATÉ 08 DIAS	13
FOLGA COMPENSATÓRIA - INDETERMINADO	22
LICENÇA PARA TRATAMENTO DE SAÚDE - SERVIDOR RPPS - ATÉ 24 MESES	58
LICENÇA TRATAMENTO PESSOA DA FAMÍLIA - SERVIDOR - ATÉ 60 DIAS	14
<b>TOTAL</b>	<b>107</b>



### 3 - INFORMAÇÕES FUNCIONAIS

[Voltar](#)

#### 3.3 - Estagiários [31/12/2021]:

(fonte: e-Correição Adm e Área de Controle de Estágio e Voluntariado)

NOME	ÓRGÃO CONVENIADO	INÍCIO DO ESTÁGIO
KAMILA CONSTANTINO PAIVA	CENTRO DE INTEGRAÇÃO EMPRESA ESCOLA	01/10/2021
MARCELLI BERTOLINO DE CARVALHO	CENTRO DE INTEGRAÇÃO EMPRESA ESCOLA	01/05/2021





### 3 - INFORMAÇÕES FUNCIONAIS

[Voltar](#)

#### 3.4 - Ações de capacitação [02/2021 a 12/2021]: (fonte: e-Correição Adm e Escola Judicial)

JUIZES	HORAS
ALEXANDRE CHEDID ROSSI	2

SERVIDORES	HORAS
ANGELICA PEREIRA DE CIAMPIS	2
CARLOS ALBERTO GONCALVES	57
CAROLINA CALDAS MATIELLI	80
CLAUDINO FERREIRA PARAYBA	2
MARIA CECILIA CAVALHEIRO SALGADO	2
MAURICIO ABED DOS SANTOS OLIVEIRA	58
PATRICIA DE LOLIO MACHADO MORGAM	73
VANESSA ARTUZO LEMES PAZ	13

#### 4 - QUADRO SINTÉTICO - FASES PROCESSUAIS

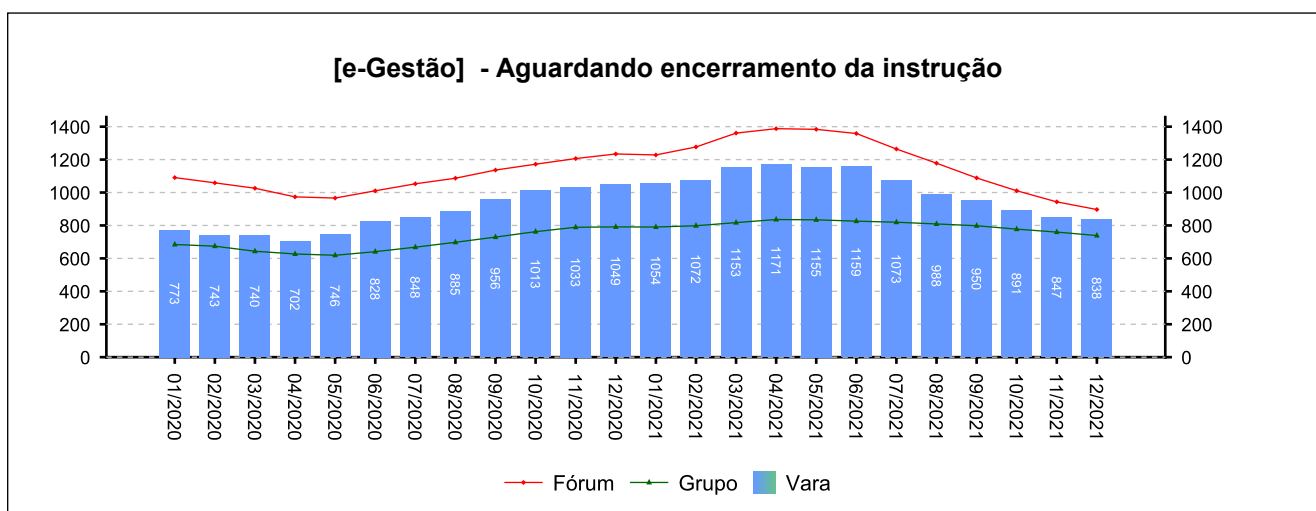
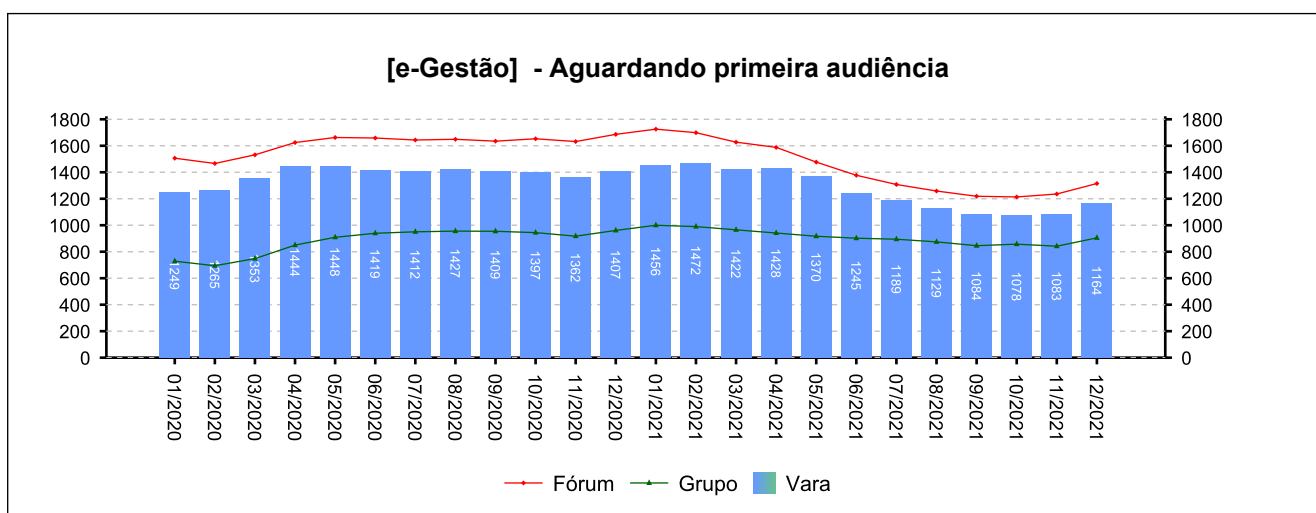
(fonte: e-Gestão e IGEST)

[Voltar](#)

##### 4.1 - Fase de Conhecimento

SITUAÇÃO	QTDE	MÉD. GRP	MÉD. FRM
Aguardando primeira audiência	1.164	905	1.315
Aguardando encerramento da instrução	838	739	897
Aguardando prolação de sentença	110	103	208
Aguardando cumprimento de acordo	480	412	583
Solucionados pendentes de finalização na fase	1.492	1.495	1.854
<b>Pendentes de finalização</b>	<b>4.084</b>	<b>3.653</b>	<b>4.856</b>

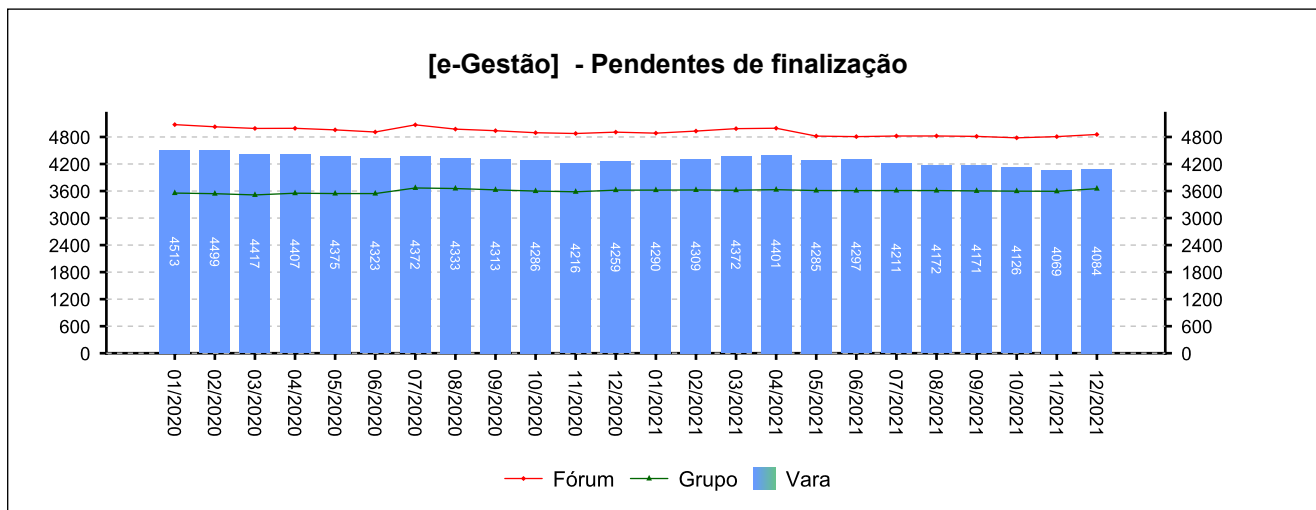
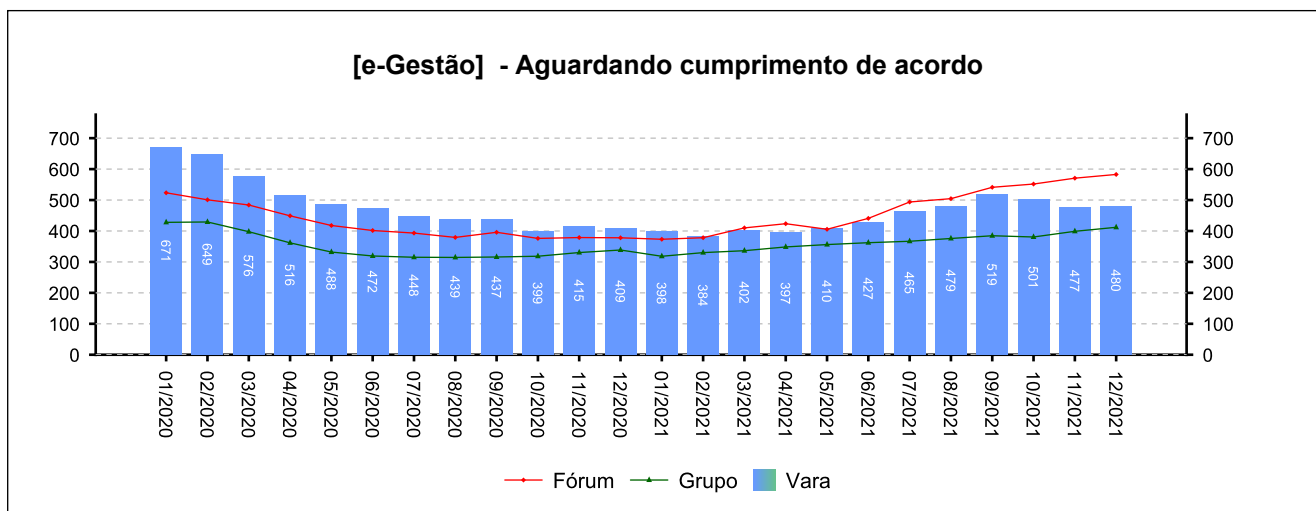
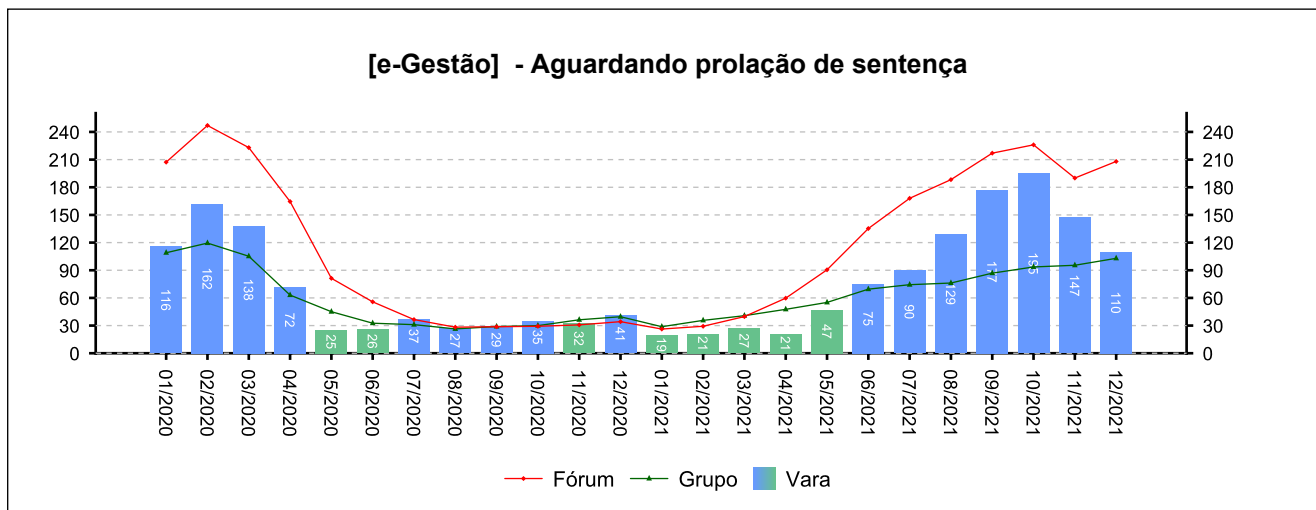
Período: 02/2021 a 12/2021



#### 4 - QUADRO SINTÉTICO - FASES PROCESSUAIS

(fonte: e-Gestão e IGEST)

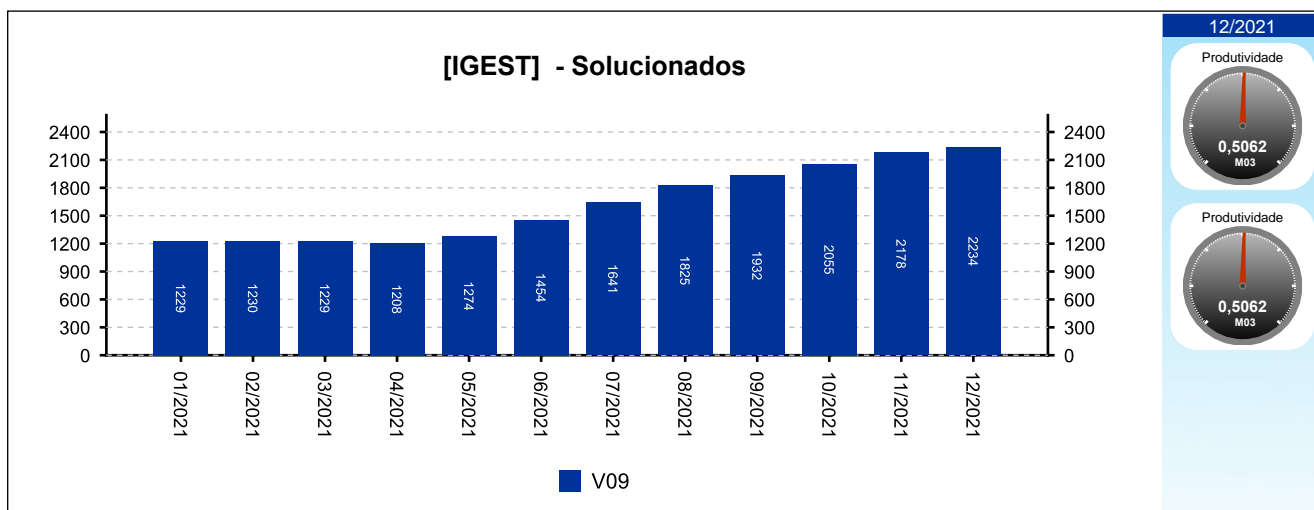
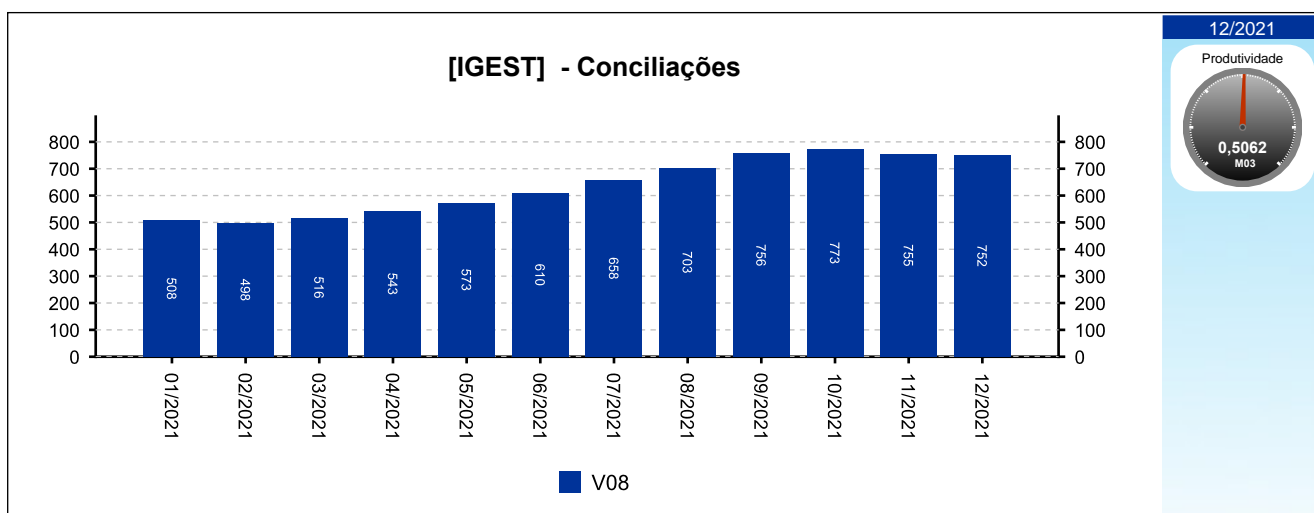
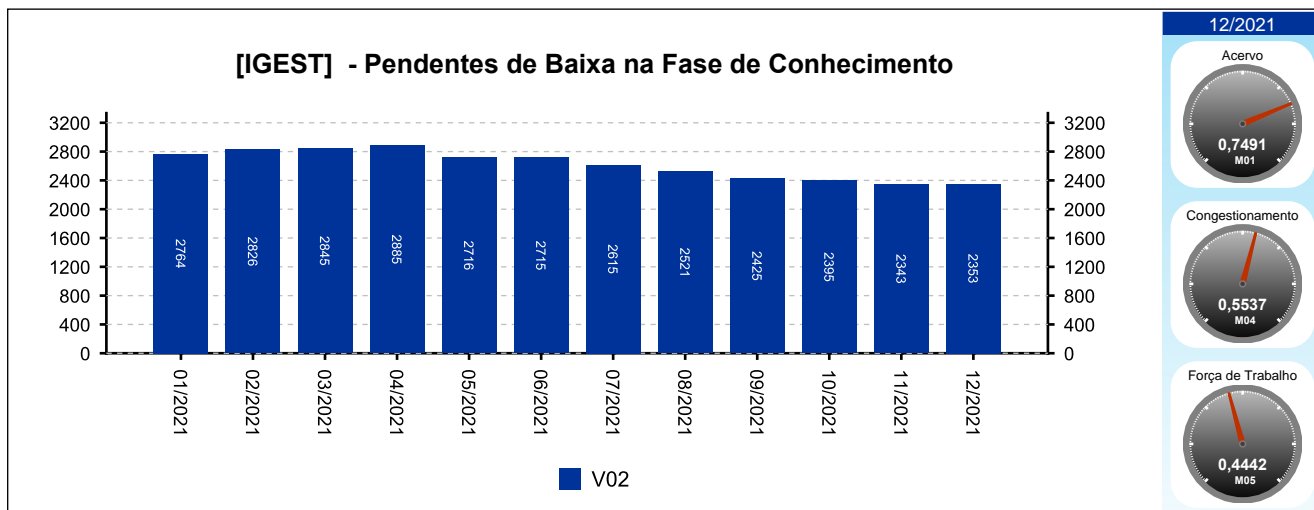
##### 4.1 - Fase de Conhecimento



#### 4 - QUADRO SINTÉTICO - FASES PROCESSUAIS

(fonte: e-Gestão e IGEST)

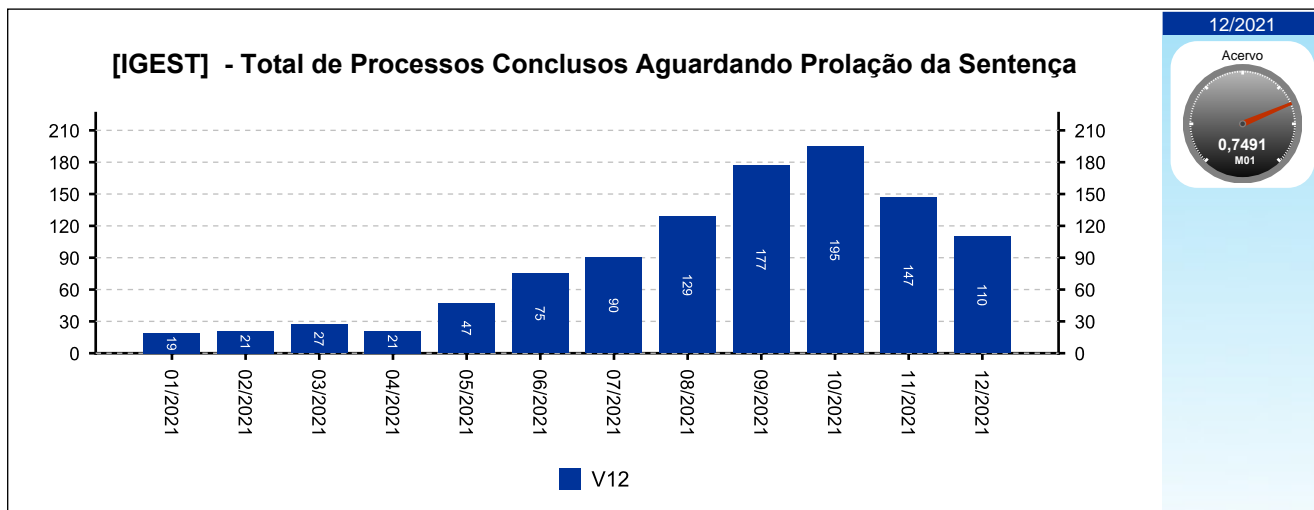
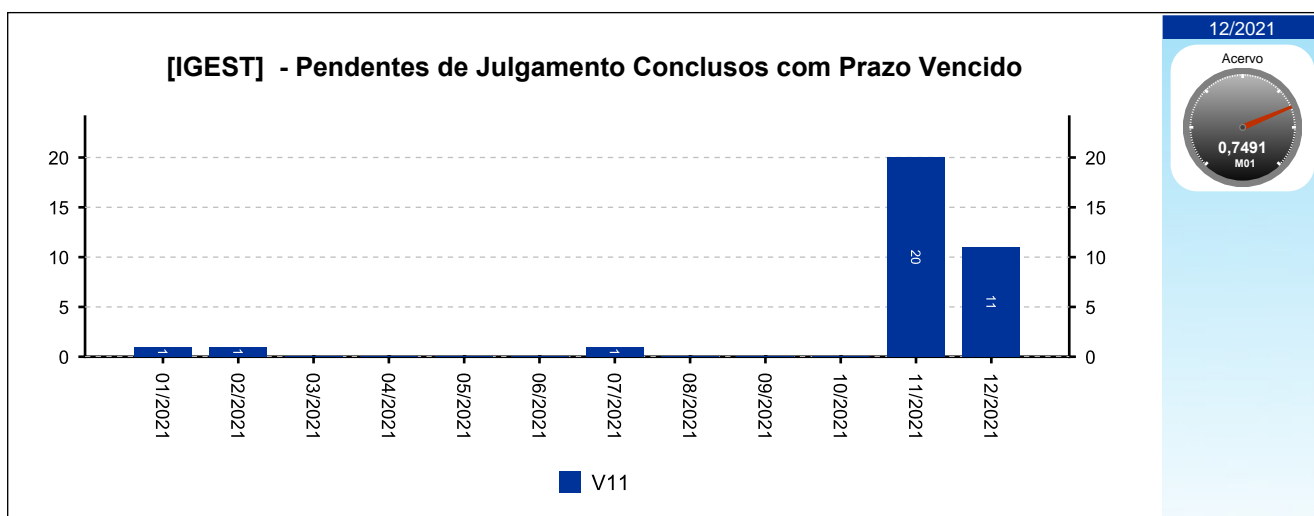
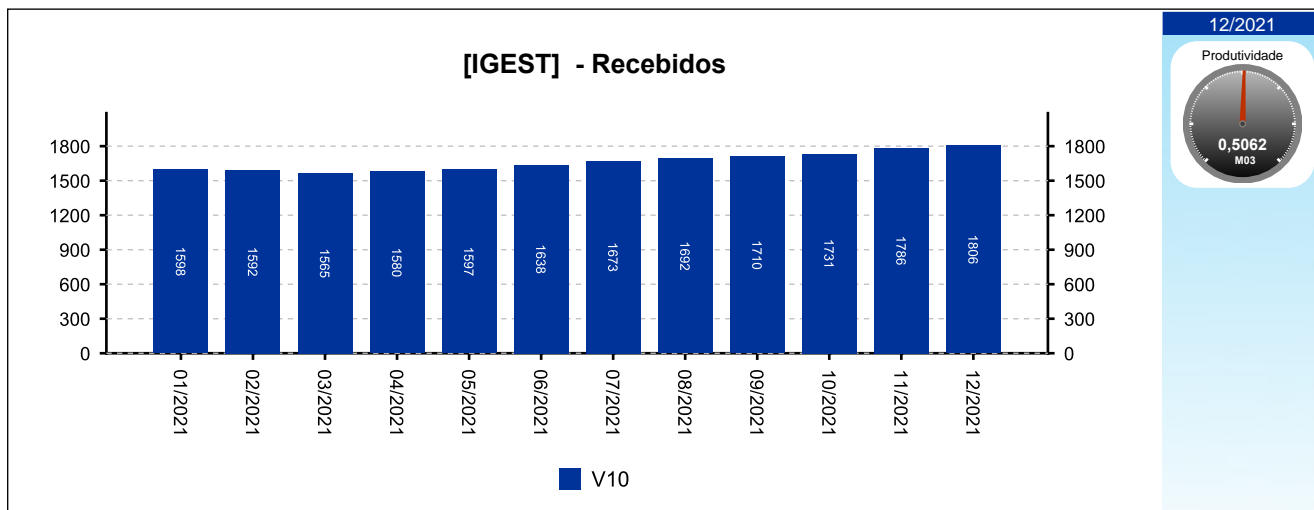
##### 4.1 - Fase de Conhecimento



#### 4 - QUADRO SINTÉTICO - FASES PROCESSUAIS

(fonte: e-Gestão e IGEST)

##### 4.1 - Fase de Conhecimento

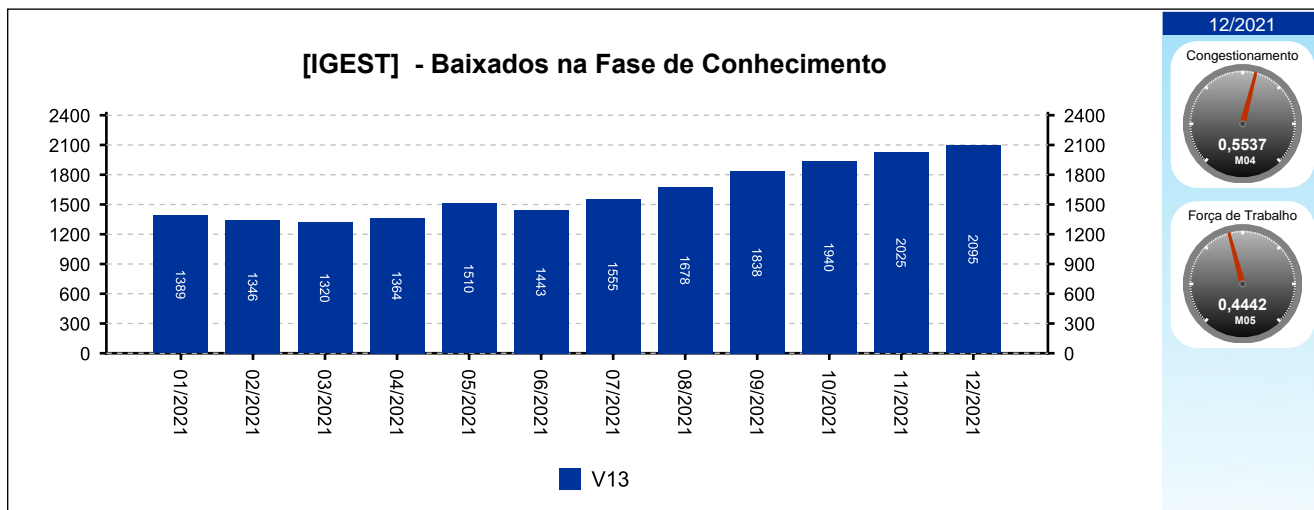




## 4 - QUADRO SINTÉTICO - FASES PROCESSUAIS

(fonte: e-Gestão e IGEST)

### 4.1 - Fase de Conhecimento





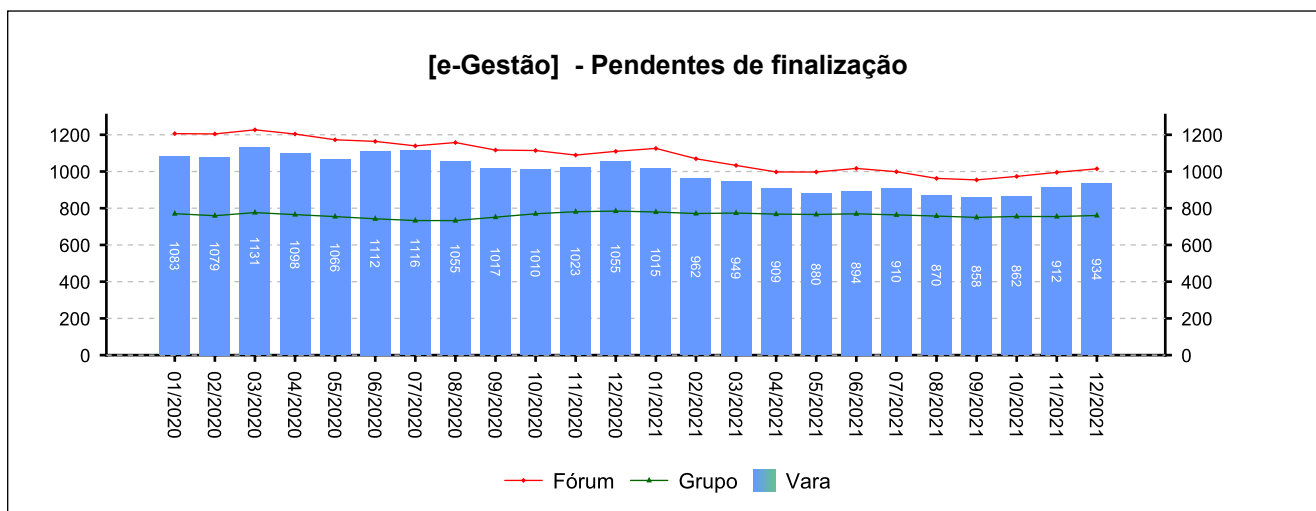
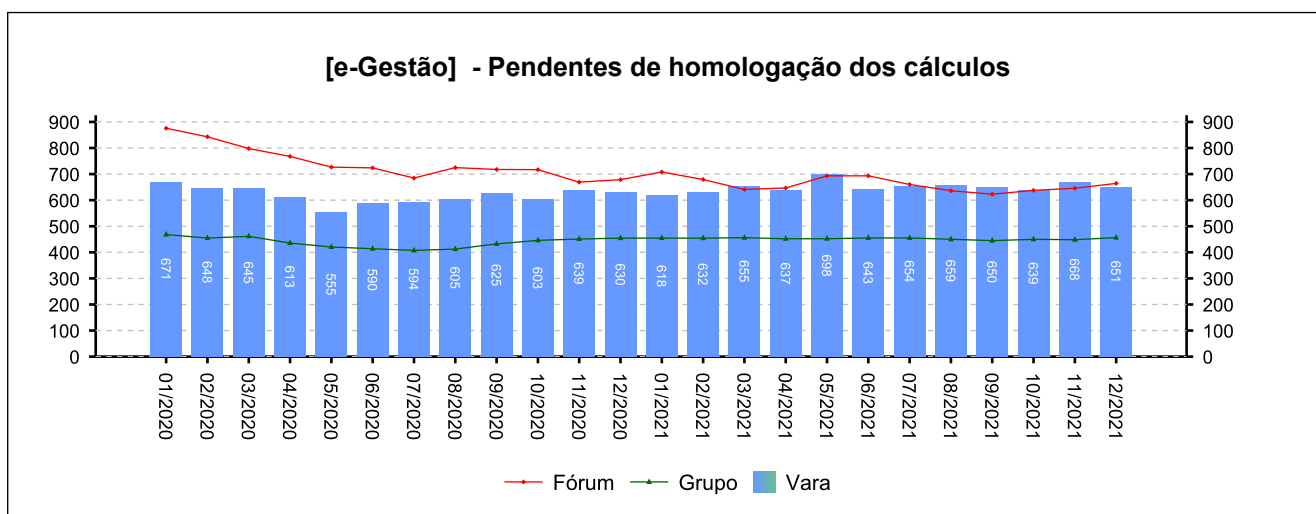
#### 4 - QUADRO SINTÉTICO - FASES PROCESSUAIS

(fonte: e-Gestão e IGEST)

##### 4.2 - Fase de Liquidação

SITUAÇÃO	QTDE	MÉD. GRP	MÉD. FRM
Pendentes de homologação dos cálculos	651	456	664
Liquidados pendentes de finalização na fase	283	304	350
<b>Pendentes de finalização</b>	<b>934</b>	<b>760</b>	<b>1.015</b>

Período: 02/2021 a 12/2021

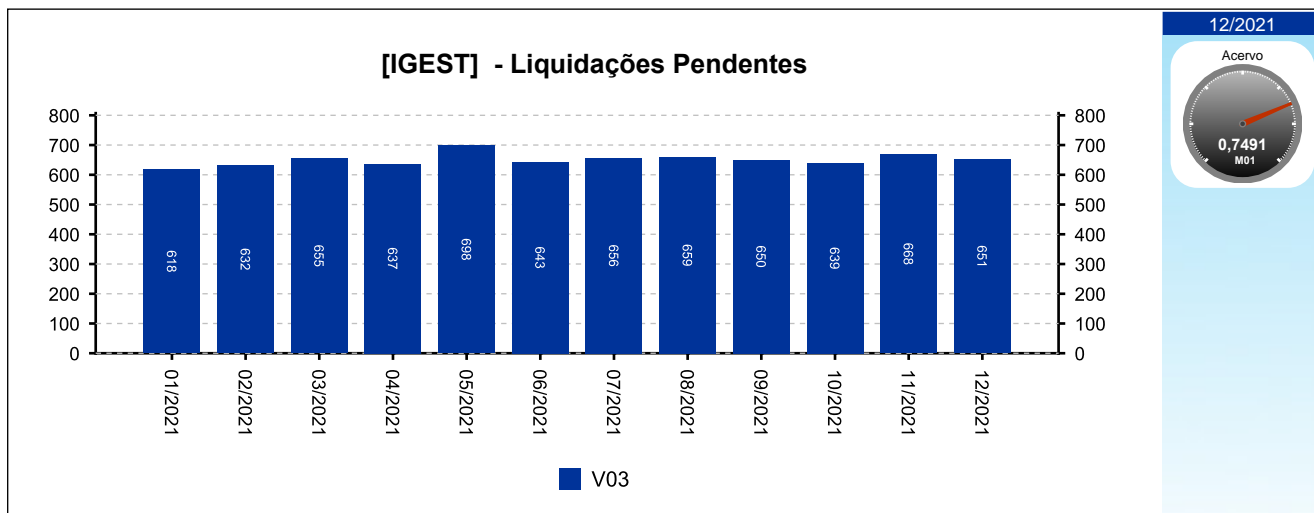




#### 4 - QUADRO SINTÉTICO - FASES PROCESSUAIS

(fonte: e-Gestão e IGEST)

##### 4.2 - Fase de Liquidação







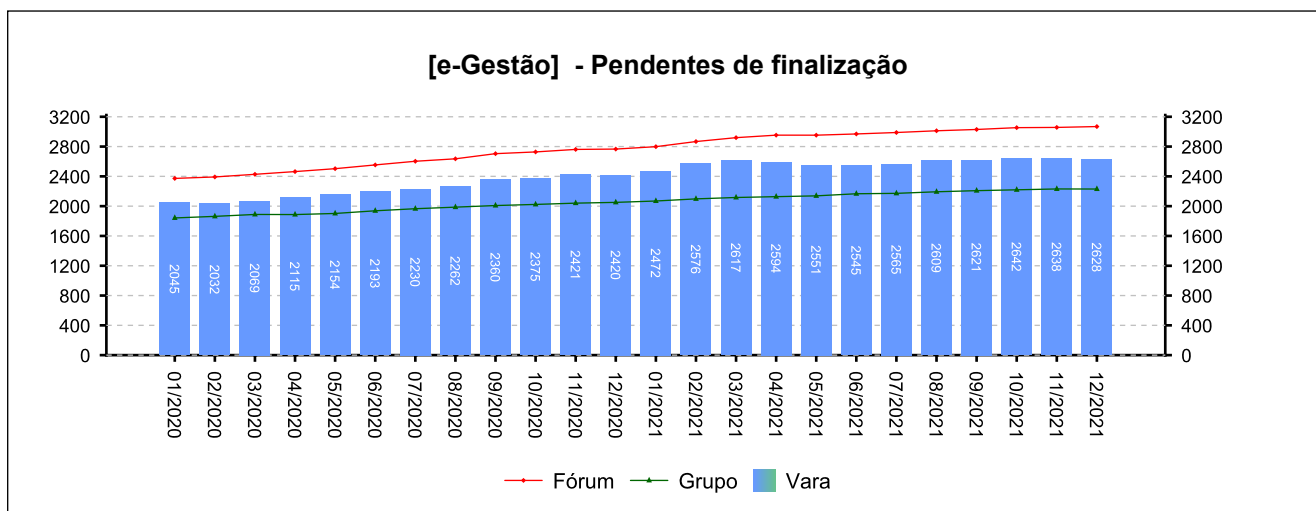
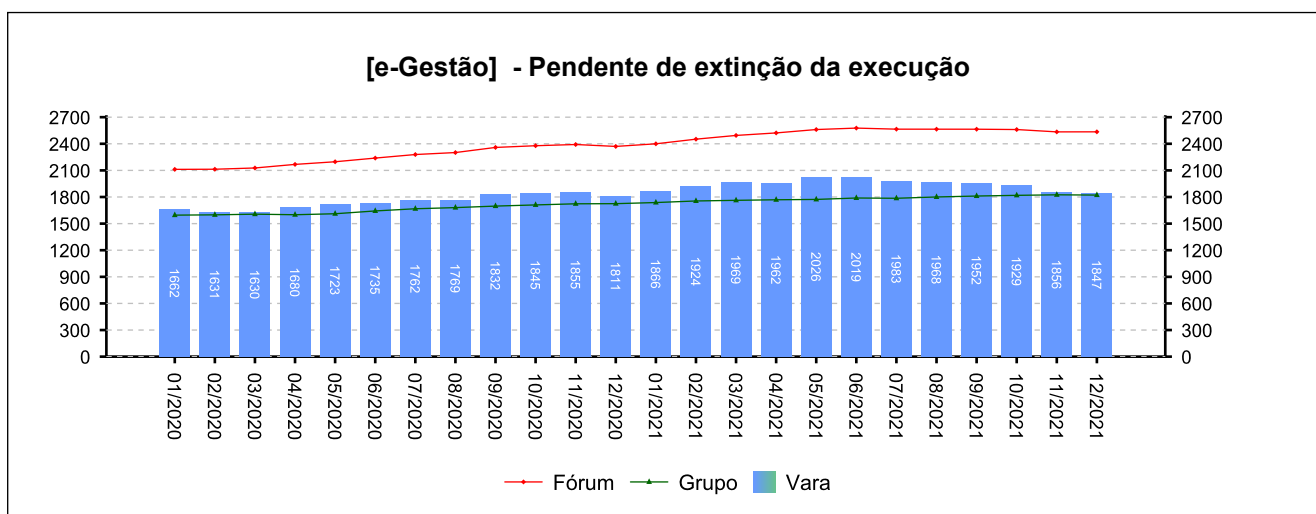
#### 4 - QUADRO SINTÉTICO - FASES PROCESSUAIS

(fonte: e-Gestão e IGEST)

##### 4.3 - Fase de Execução

SITUAÇÃO	QTDE	MÉD. GRP	MÉD. FRM
Pendente de extinção da execução	1.847	1.822	2.535
Encerrados pendentes de finalização na fase	781	408	534
<b>Pendentes de finalização</b>	<b>2.628</b>	<b>2.230</b>	<b>3.068</b>

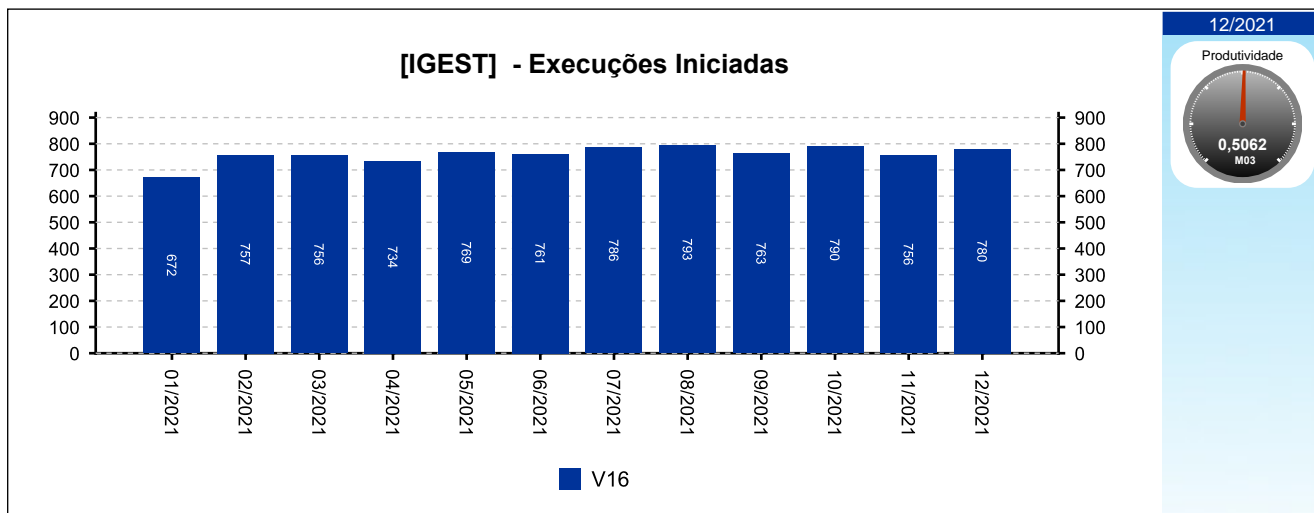
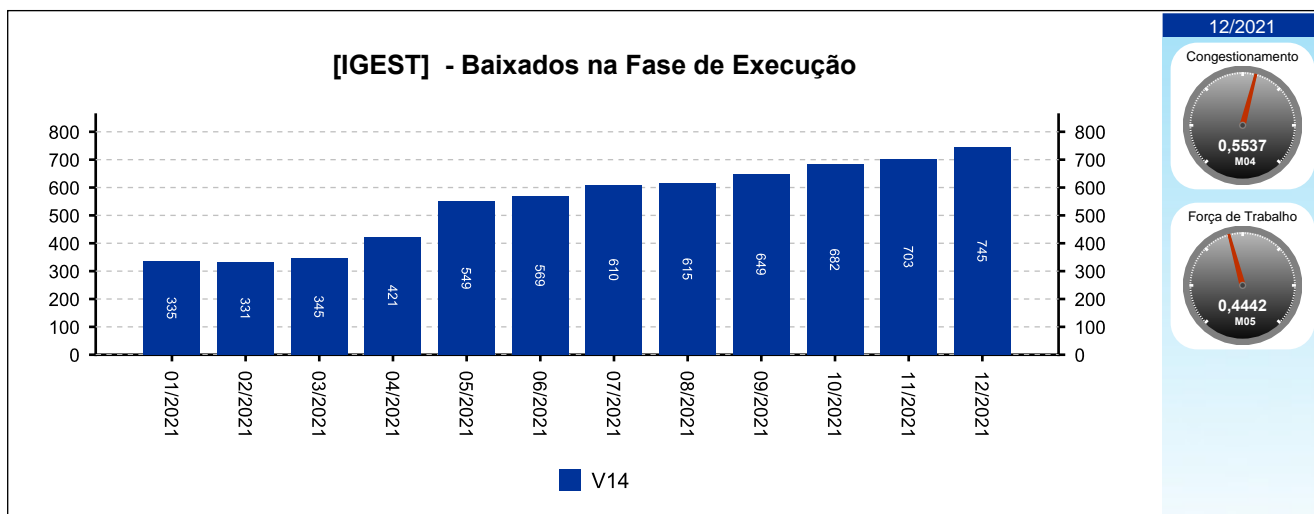
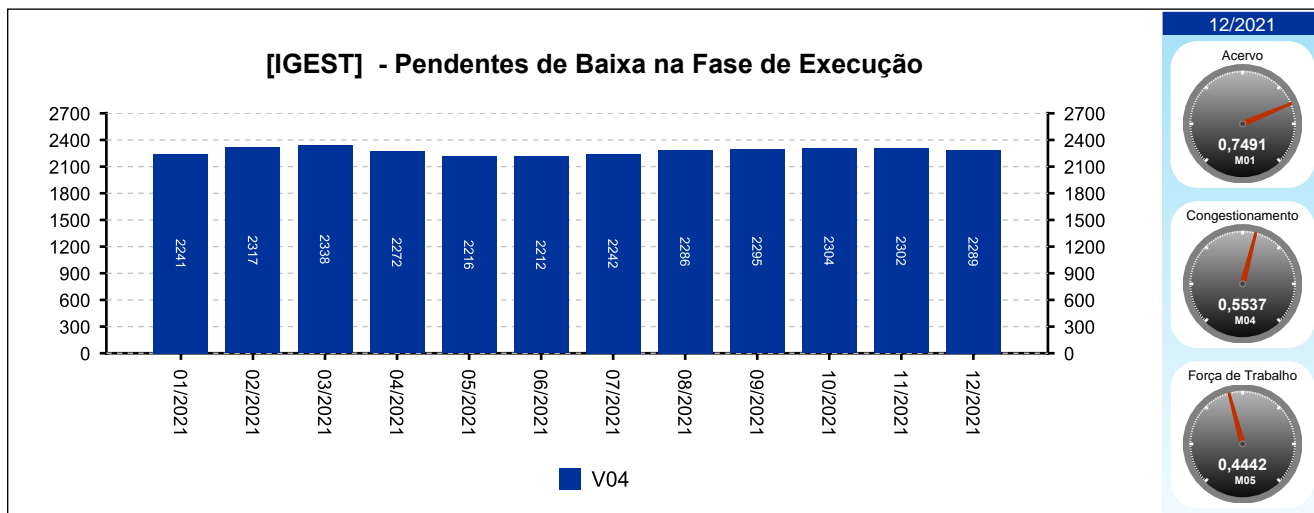
Período: 02/2021 a 12/2021



#### 4 - QUADRO SINTÉTICO - FASES PROCESSUAIS

(fonte: e-Gestão e IGEST)

##### 4.3 - Fase de Execução

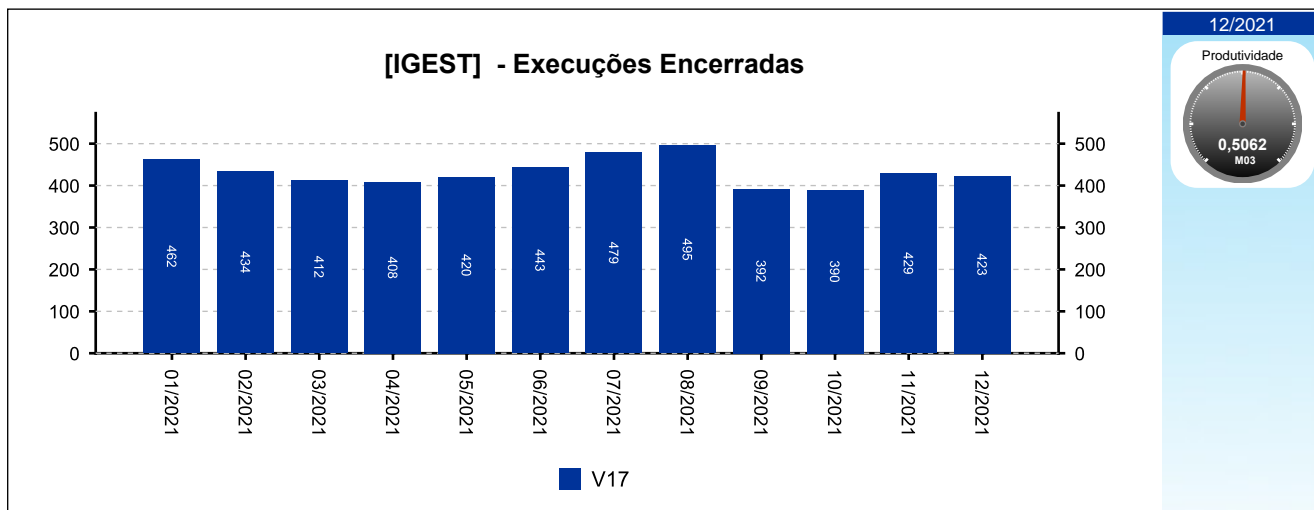




## 4 - QUADRO SINTÉTICO - FASES PROCESSUAIS

(fonte: e-Gestão e IGEST)

### 4.3 - Fase de Execução





#### 4 - QUADRO SINTÉTICO - FASES PROCESSUAIS

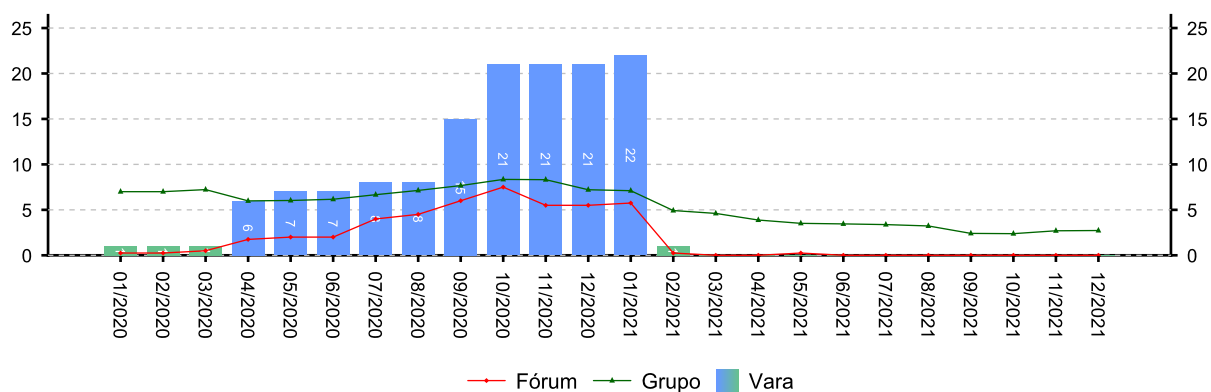
(fonte: e-Gestão e IGEST)

##### 4.4 - Arquivo Provisório

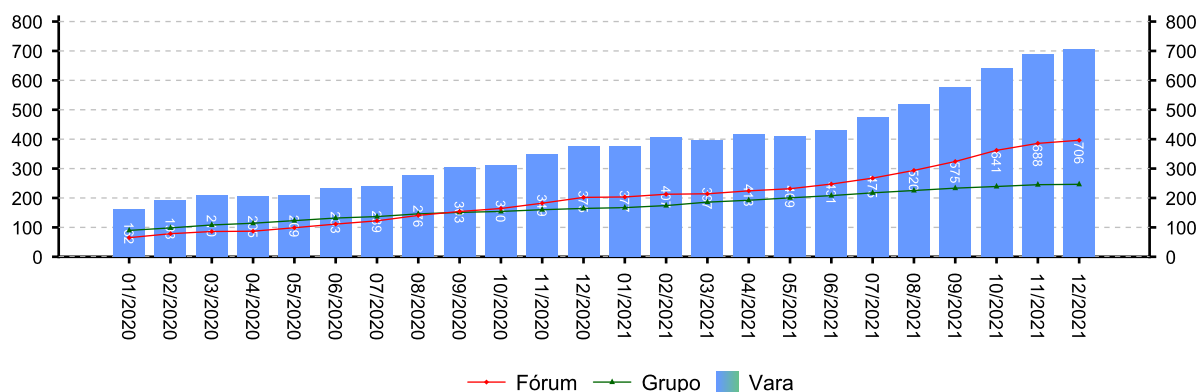
SITUAÇÃO	QTDE	MÉD. GRP	MÉD. FRM
Saldo de processos no arquivo provisório - Liquidação	0	3	0
Saldo de processos no arquivo provisório - Execução	706	246	396

Período: 02/2021 a 12/2021

[e-Gestão] - Saldo de processos no arquivo provisório - Liquidação



[e-Gestão] - Saldo de processos no arquivo provisório - Execução





#### 4 - QUADRO SINTÉTICO - FASES PROCESSUAIS

(fonte: e-Gestão e IGEST)

##### 4.5 - Total de Pendências

	<b>QTDE</b>	<b>MÉD. GRP</b>	<b>MÉD. FRM</b>
Pendentes de finalização - Conhecimento	4.084	3.653	4.856
Pendentes de finalização - Liquidação	934	760	1.015
Pendentes de finalização - Execução	2.628	2.230	3.068
Saldo de processos no arquivo provisório - Liquidação	0	3	0
Saldo de processos no arquivo provisório - Execução	706	246	396
<b>TOTAL:</b>	<b>8.352</b>	<b>6.892</b>	<b>9.335</b>

Período: 02/2021 a 12/2021

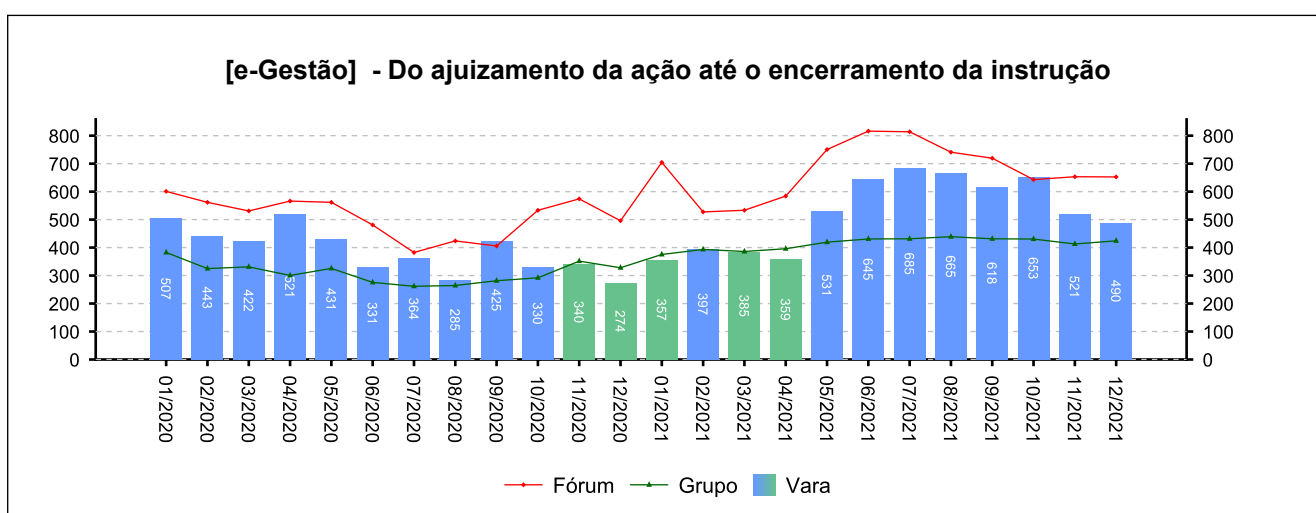
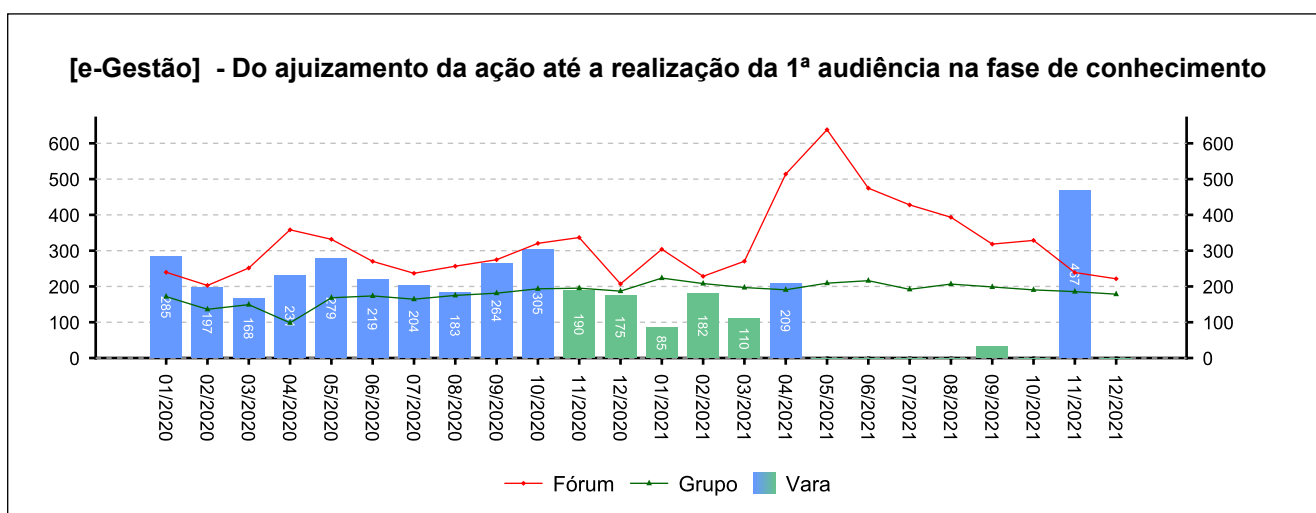
## 5 - PRAZOS MÉDIOS

(fonte: e-Gestão e IGEST)

### 5.1 - Fase de Conhecimento

	QTDE	DIAS	DIAS GRP	DIAS FRM
Do ajuizamento da ação até a realização da 1ª audiência na fase de conhecimento	79	157	200	338
Do ajuizamento da ação até o encerramento da instrução	2.309	579	418	702
Do ajuizamento da ação até a prolação de sentença	2.072	583	406	686
Da conclusão até a prolação da sentença na fase de conhecimento	1.539	17	18	21

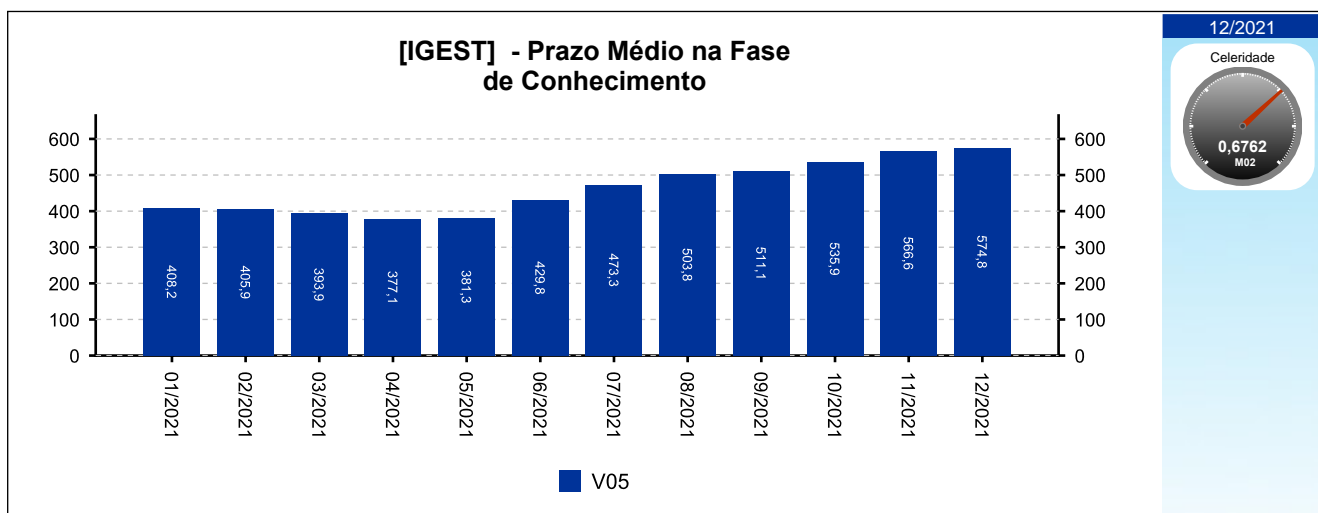
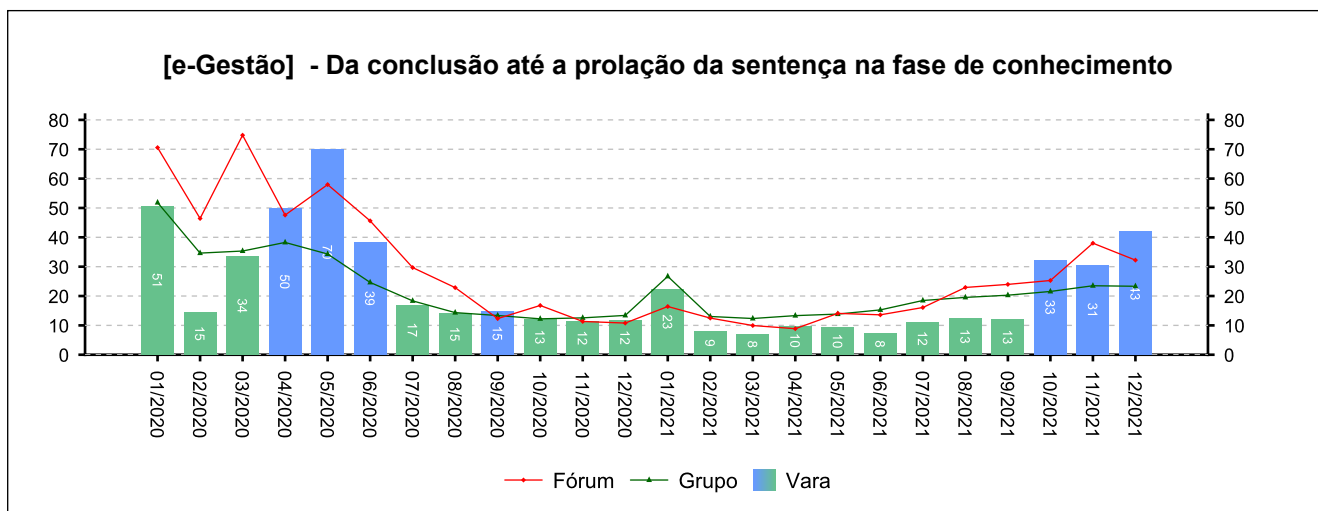
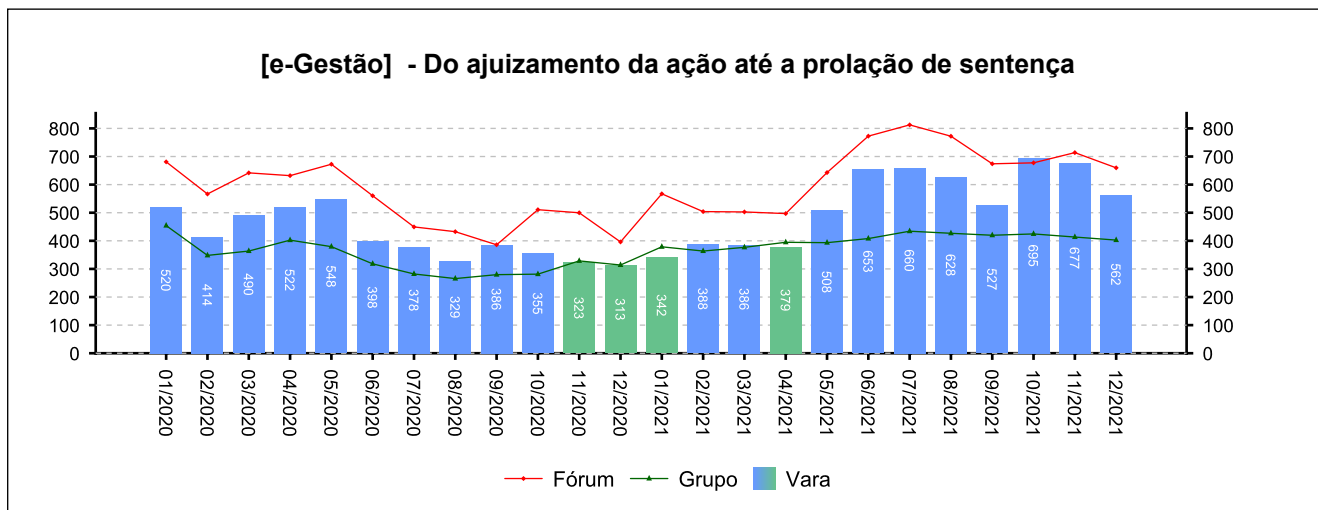
Período: 02/2021 a 12/2021



## 5 - PRAZOS MÉDIOS

(fonte: e-Gestão e IGEST)

### 5.1 - Fase de Conhecimento





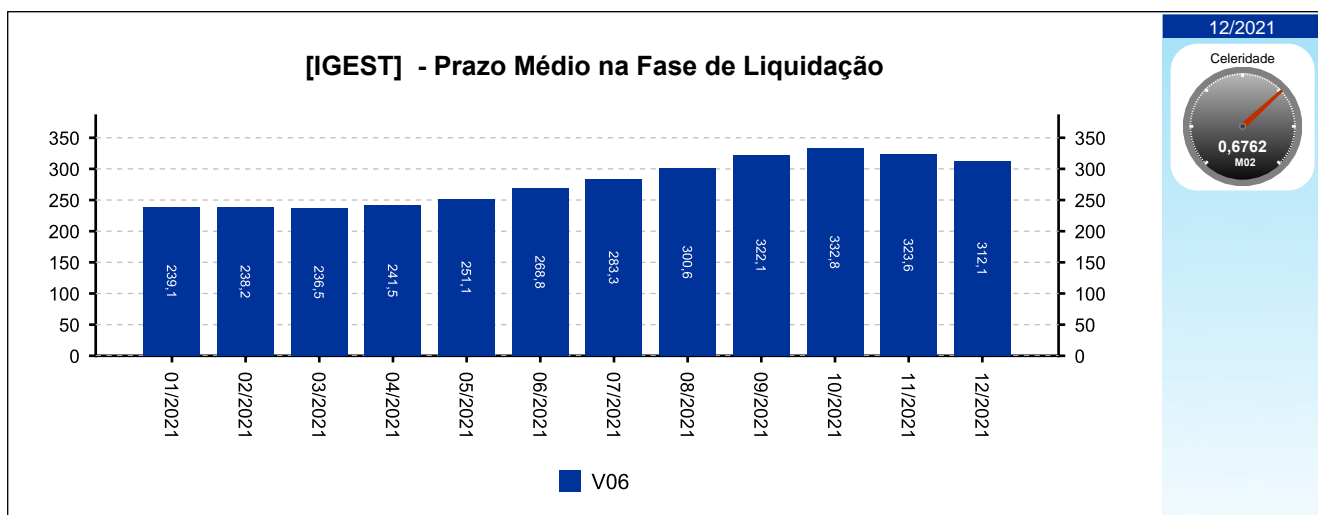
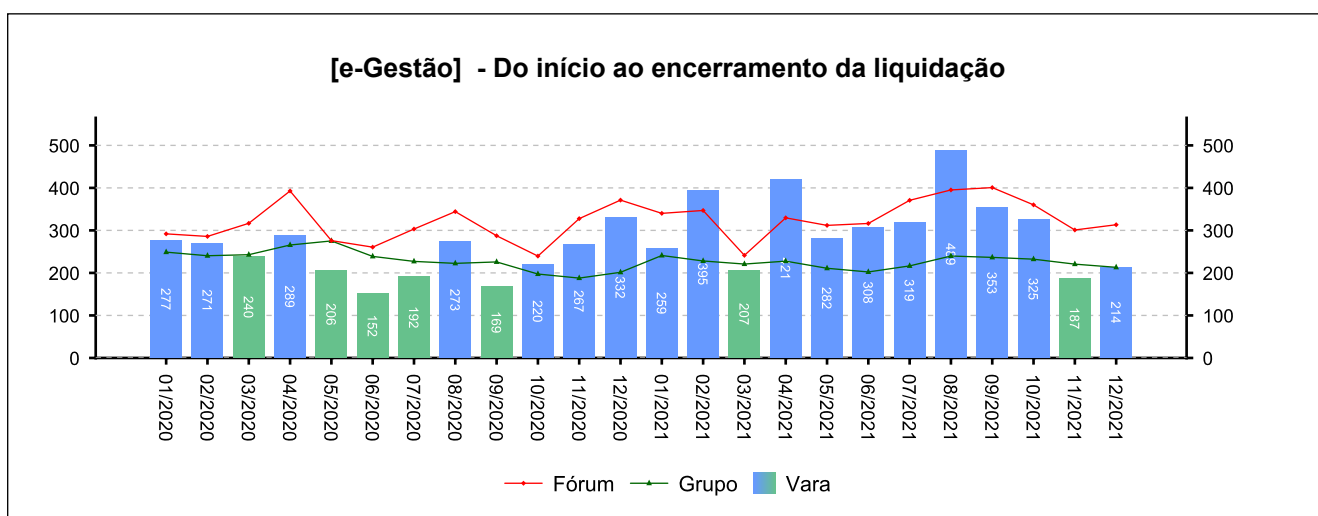
## 5 - PRAZOS MÉDIOS

(fonte: e-Gestão e IGEST)

### 5.2 - Fase de Liquidação

	QTDE	DIAS	DIAS GRP	DIAS FRM
Do início ao encerramento da liquidação	621	315	223	336

Período: 02/2021 a 12/2021







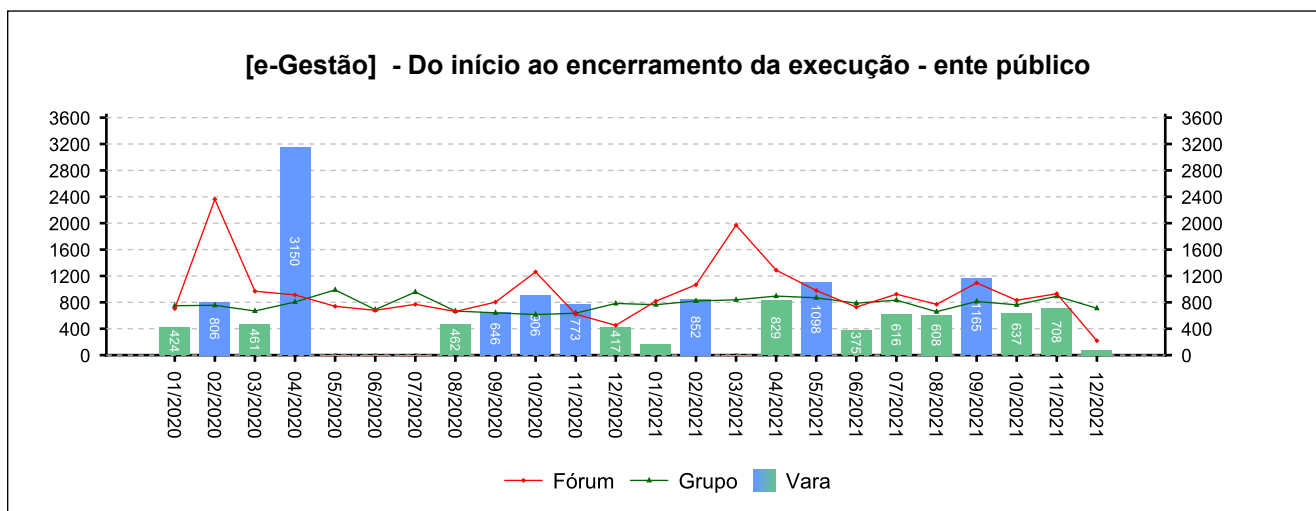
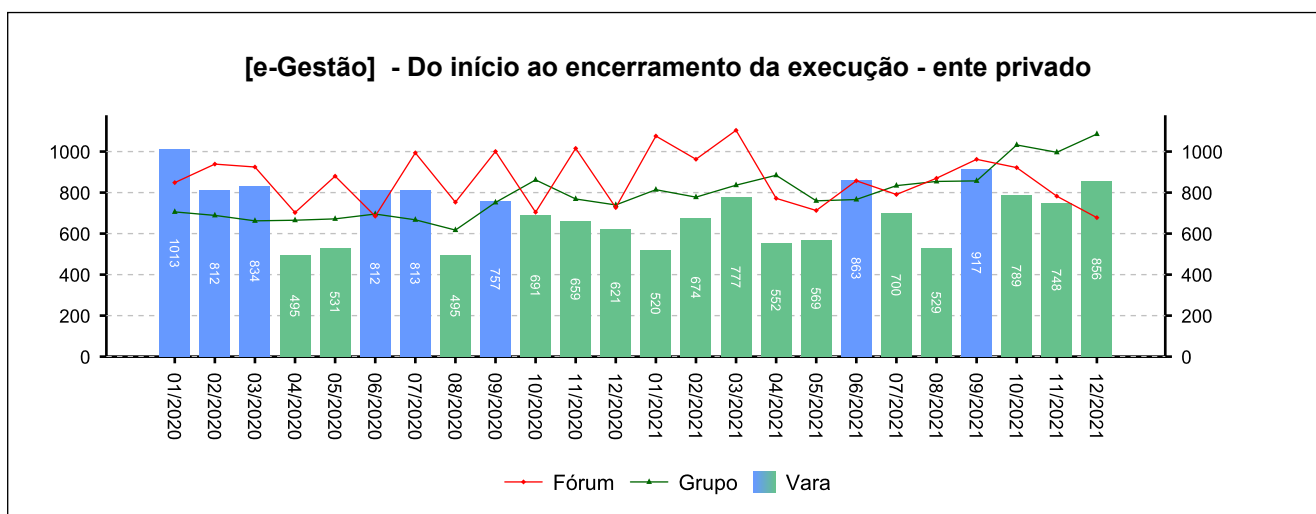
## 5 - PRAZOS MÉDIOS

(fonte: e-Gestão e IGEST)

### 5.3 - Fase de Execução

	QTDE	DIAS	DIAS GRP	DIAS FRM
Do início ao encerramento da execução - ente privado	335	721	873	857
Do início ao encerramento da execução - ente público	68	722	809	964
<b>Total / Média</b>	<b>403</b>	<b>721</b>	<b>861</b>	<b>877</b>

Período: 02/2021 a 12/2021

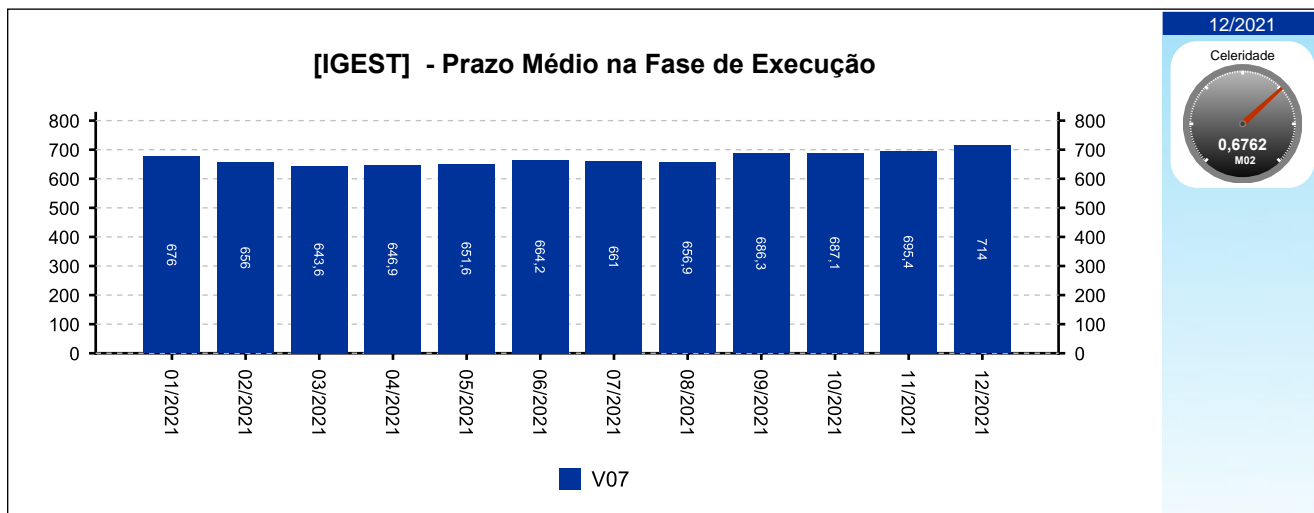




## 5 - PRAZOS MÉDIOS

(fonte: e-Gestão e IGEST)

### 5.3 - Fase de Execução





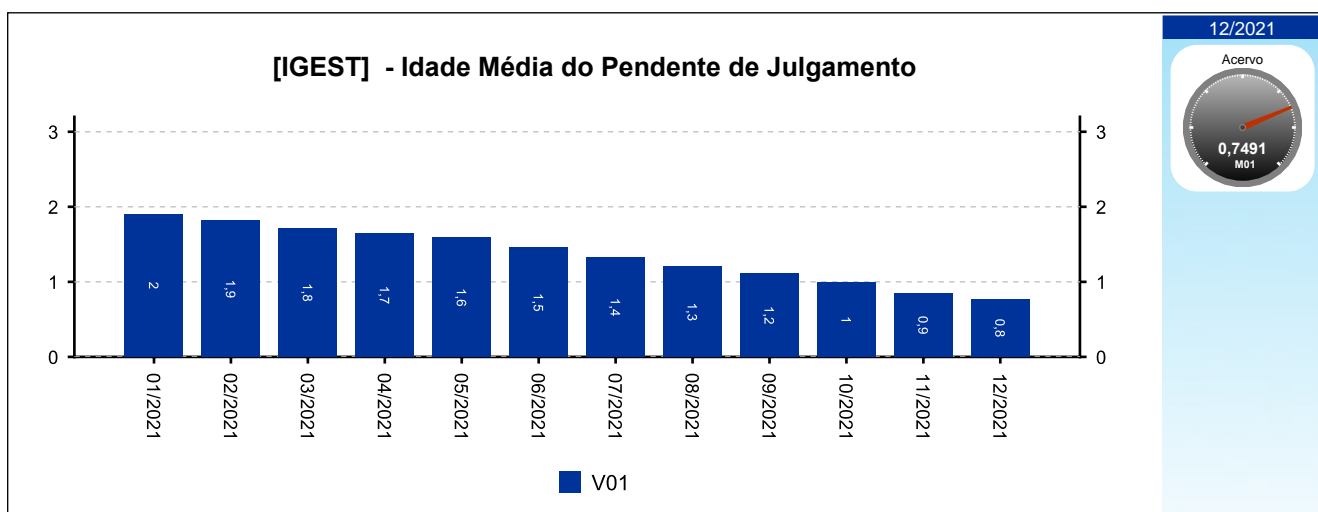
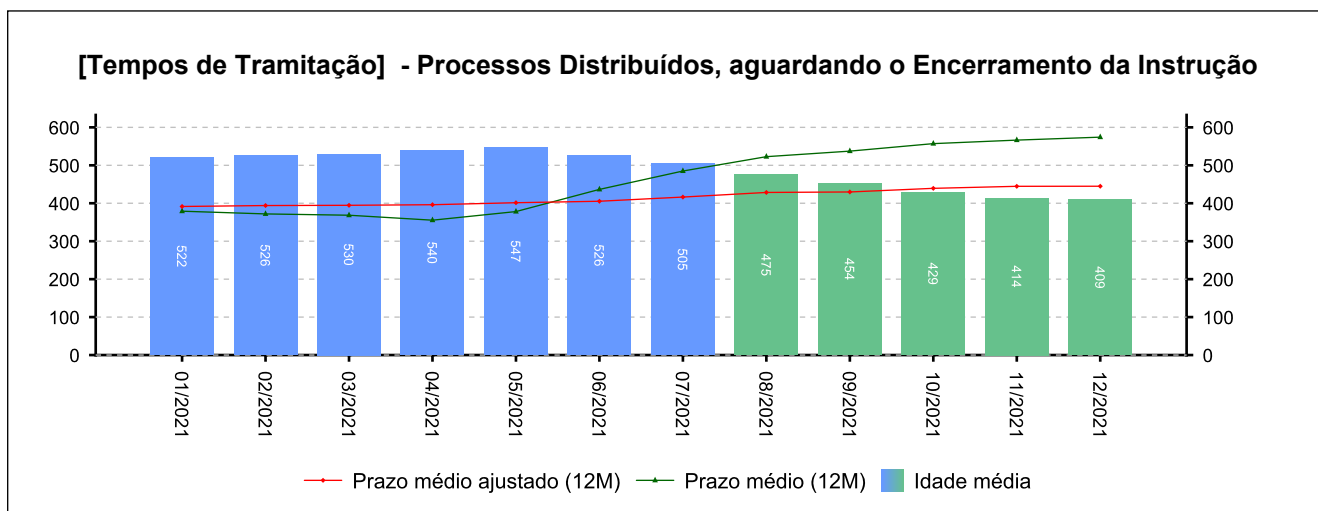
## 6 - MAIORES TEMPOS DE TRAMITAÇÃO

(fonte: e-Gestão e IGEST)

### 6.1 - Processos Distribuídos, aguardando o Encerramento da Instrução

PROCESSO	ENTRADA	DISTRIBUIÇÃO	IDADE
0011214-49.2014.5.15.0003	22/04/2015	08/08/2014	2.702
0010500-55.2015.5.15.0003	26/04/2021	12/03/2015	2.486
0010640-89.2015.5.15.0003	10/09/2015	27/03/2015	2.471
0010934-44.2015.5.15.0003	04/03/2020	30/04/2015	2.437
0011504-30.2015.5.15.0003	17/03/2020	29/06/2015	2.377

Período: até 12/2021





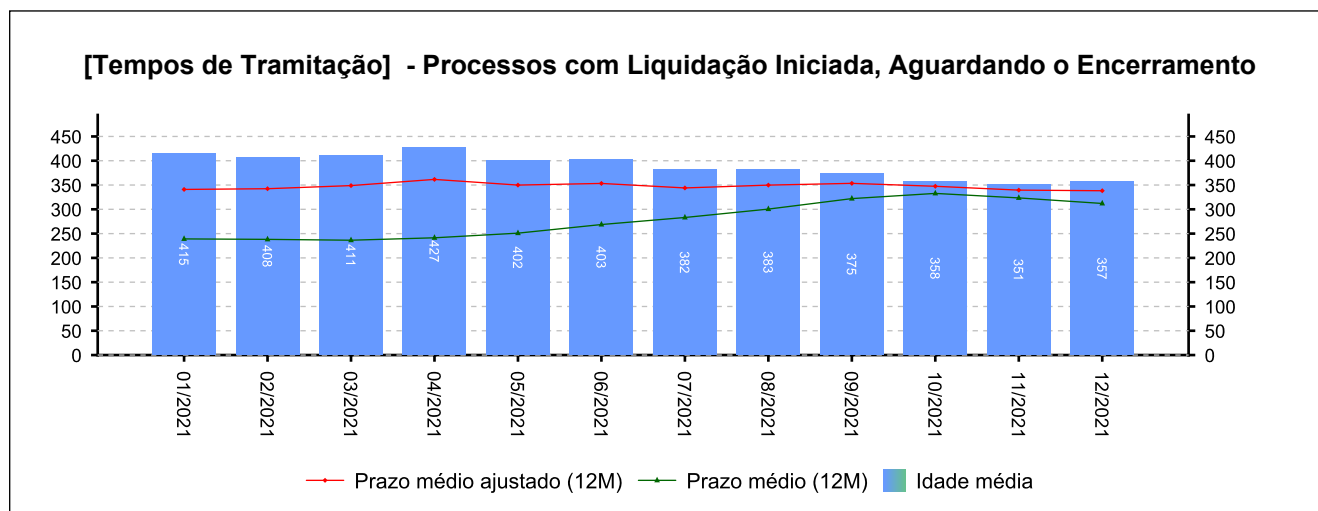
## 6 - MAIORES TEMPOS DE TRAMITAÇÃO

(fonte: e-Gestão e IGEST)

### 6.2 - Processos com Liquidação Iniciada, Aguardando o Encerramento

PROCESSO	ENTRADA	DISTRIBUIÇÃO	IDADE
0116800-51.2009.5.15.0003	15/04/2011	07/07/2009	3.913
0096500-68.2009.5.15.0003	25/04/2011	12/06/2009	3.903
0148400-90.2009.5.15.0003	17/05/2011	20/08/2009	3.881
0089400-62.2009.5.15.0003	28/08/2012	02/06/2009	3.412
0000574-55.2012.5.15.0003	04/02/2014	20/03/2012	2.887

Período: até 12/2021





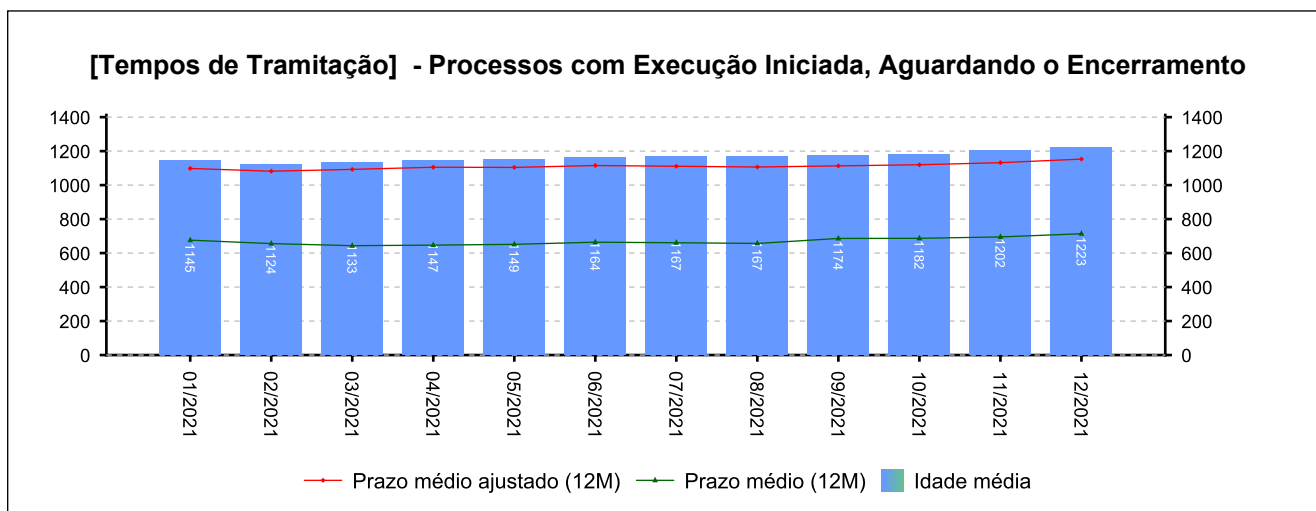
## 6 - MAIORES TEMPOS DE TRAMITAÇÃO

(fonte: e-Gestão e IGEST)

### 6.3 - Processos com Execução Iniciada, Aguardando o Encerramento

PROCESSO	ENTRADA	DISTRIBUIÇÃO	IDADE
0037100-03.1984.5.15.0003	25/04/1986	05/04/1984	13.034
0069200-74.1985.5.15.0003	20/08/1987	10/07/1985	12.552
0054900-73.1986.5.15.0003	09/05/1989	22/05/1986	11.924
0065000-19.1988.5.15.0003	14/12/1989	09/06/1988	11.705
0172800-38.1990.5.15.0003	31/01/1992	24/08/1990	10.927

Período: até 12/2021





## 6 - MAIORES TEMPOS DE TRAMITAÇÃO

(fonte: e-Gestão e IGEST)

### 6.4 - Resumo

	MAIOR IDADE (DIAS)	MÉDIA (DIAS)	PRAZO MÉDIO (DIAS)	PRAZO MÉDIO ESTIMADO (DIAS)*
Da Distribuição até o Encerramento da Instrução	2702	409	574	445
Do Início ao Encerramento da Liquidação	3913	357	312	338
Do Início ao Encerramento da Execução	13034	1222	714	1153

*Período: até 12/2021*

\*Valor estimado do respectivo prazo médio caso os processos deixassem a pendência, em dias.

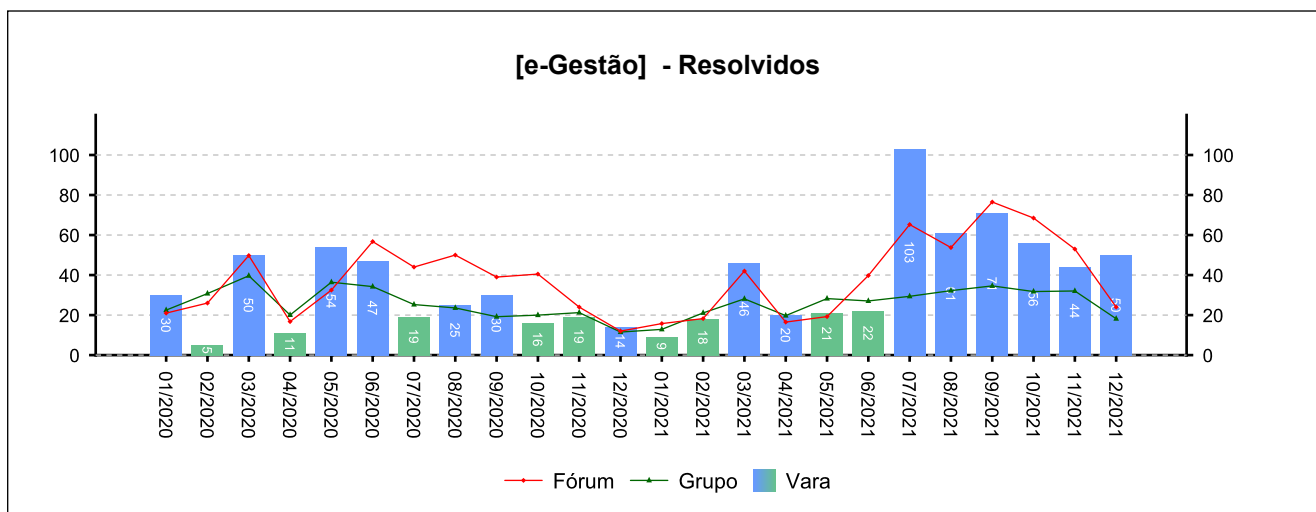
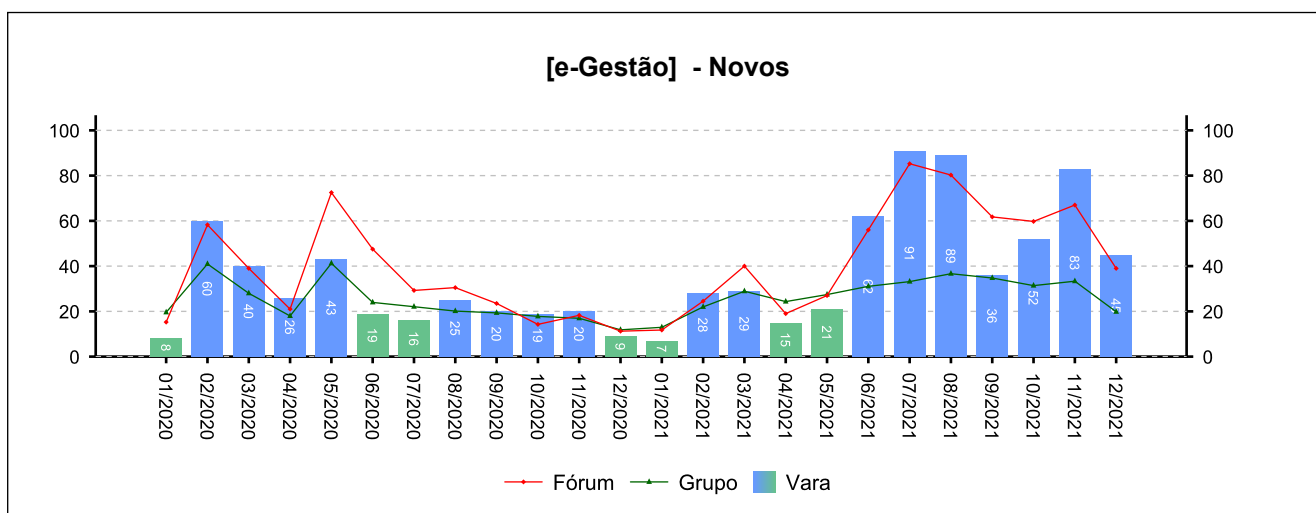


## 7 - INCIDENTES PROCESSUAIS

(fonte: e-Gestão)

### 7.1 - Embargos de declaração

NOVOS	RESOLVIDOS	PENDENTES
551	512	64
Período: 02/2021 a 12/2021		

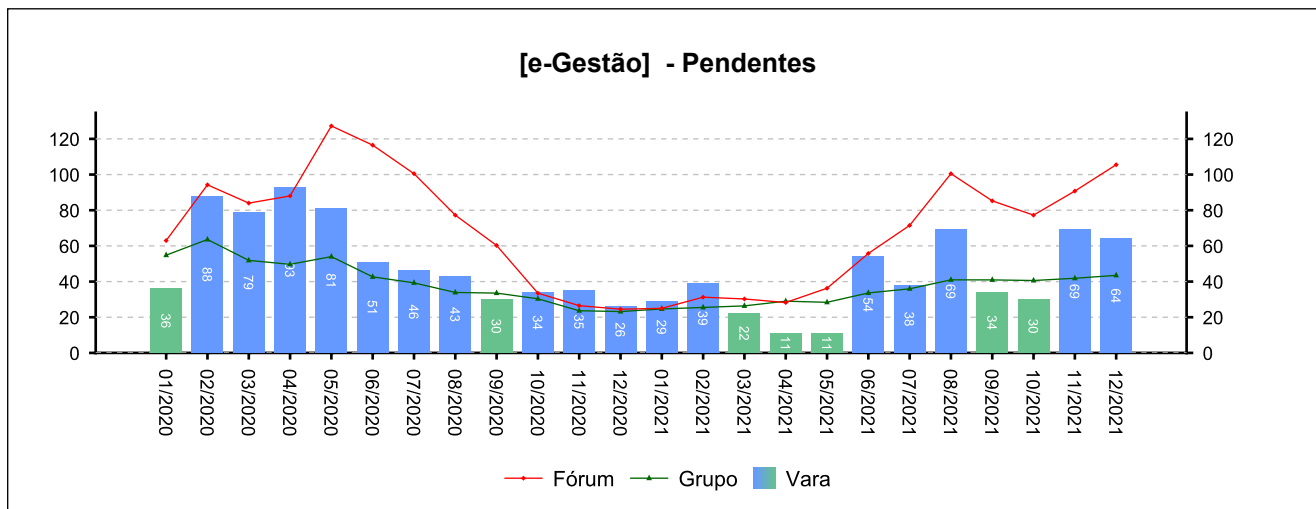




## 7 - INCIDENTES PROCESSUAIS

(fonte: e-Gestão)

### 7.1 - Embargos de declaração





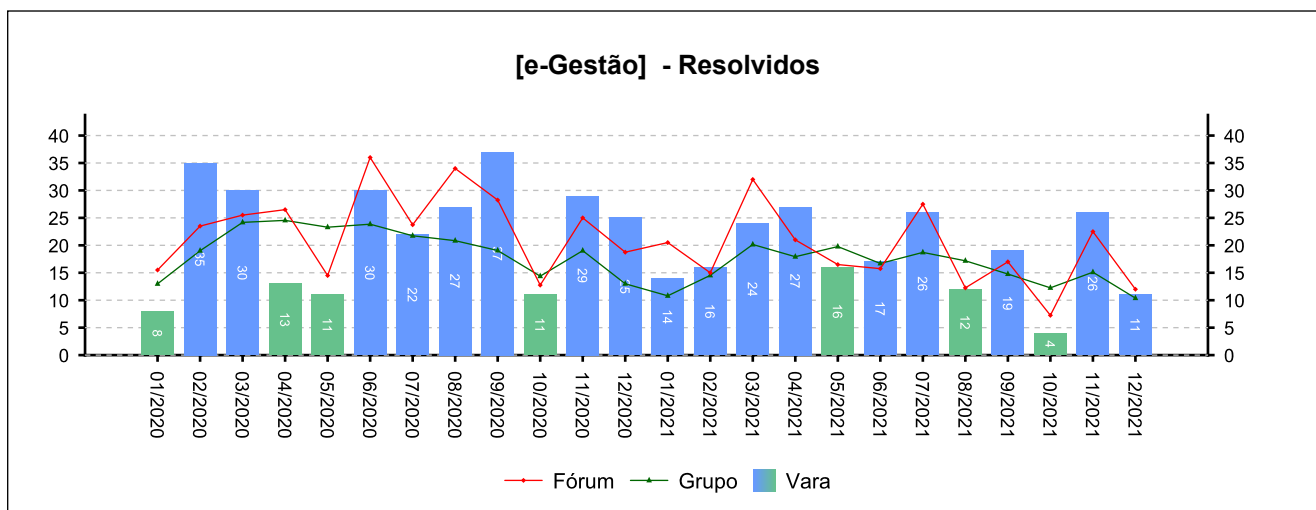
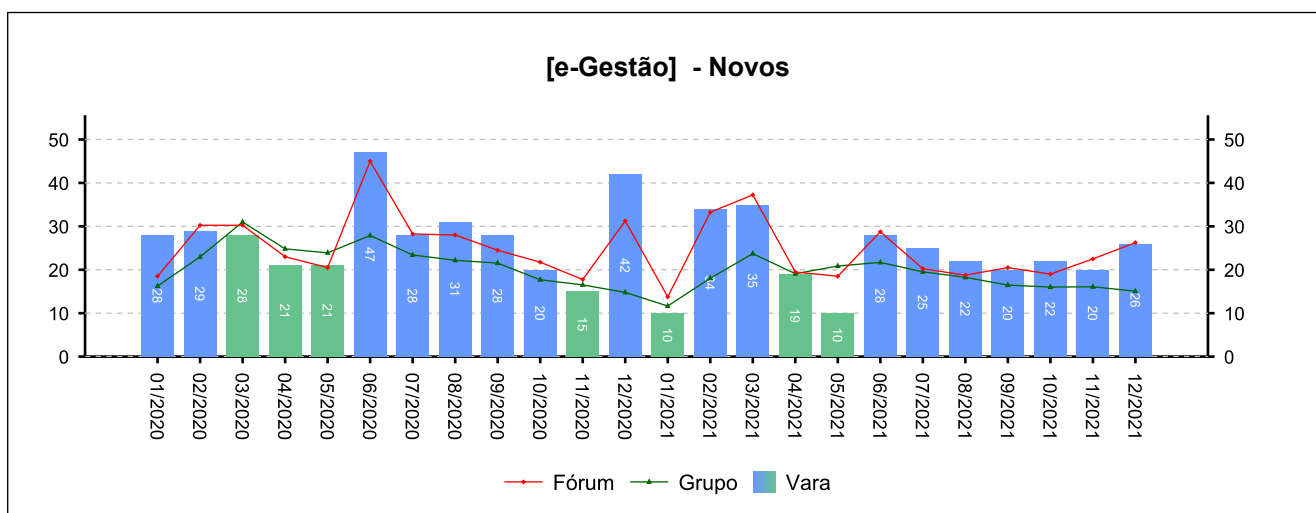


## 7 - INCIDENTES PROCESSUAIS

(fonte: e-Gestão)

### 7.2 - Tutelas Provisórias

NOVOS	RESOLVIDOS	PENDENTES
261	198	29
<i>Período: 02/2021 a 12/2021</i>		

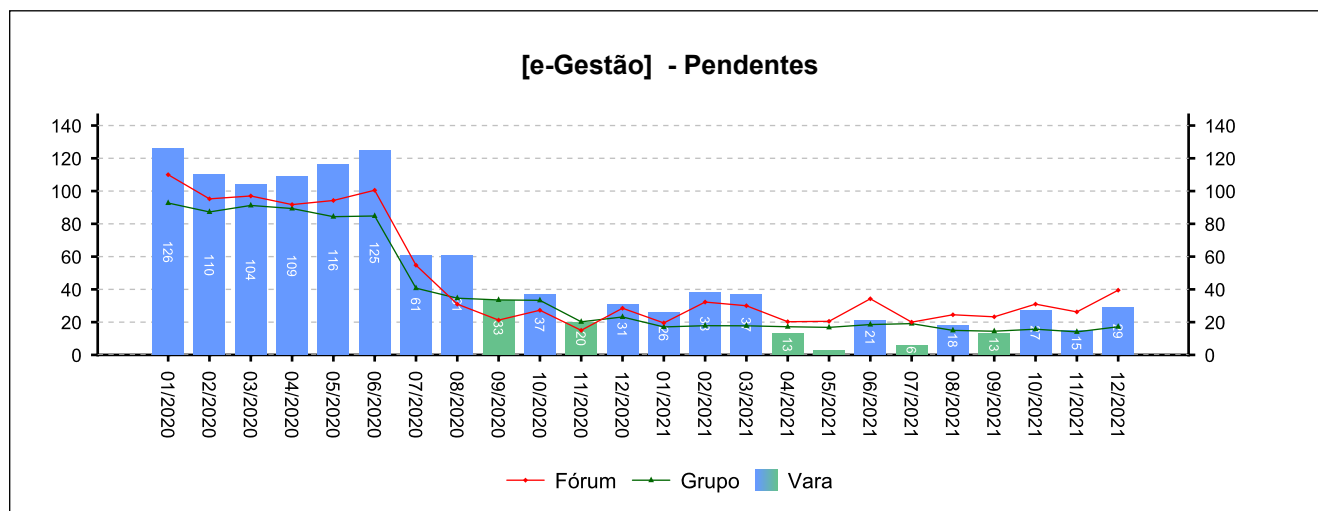




## 7 - INCIDENTES PROCESSUAIS

(fonte: e-Gestão)

### 7.2 - Tutelas Provisórias



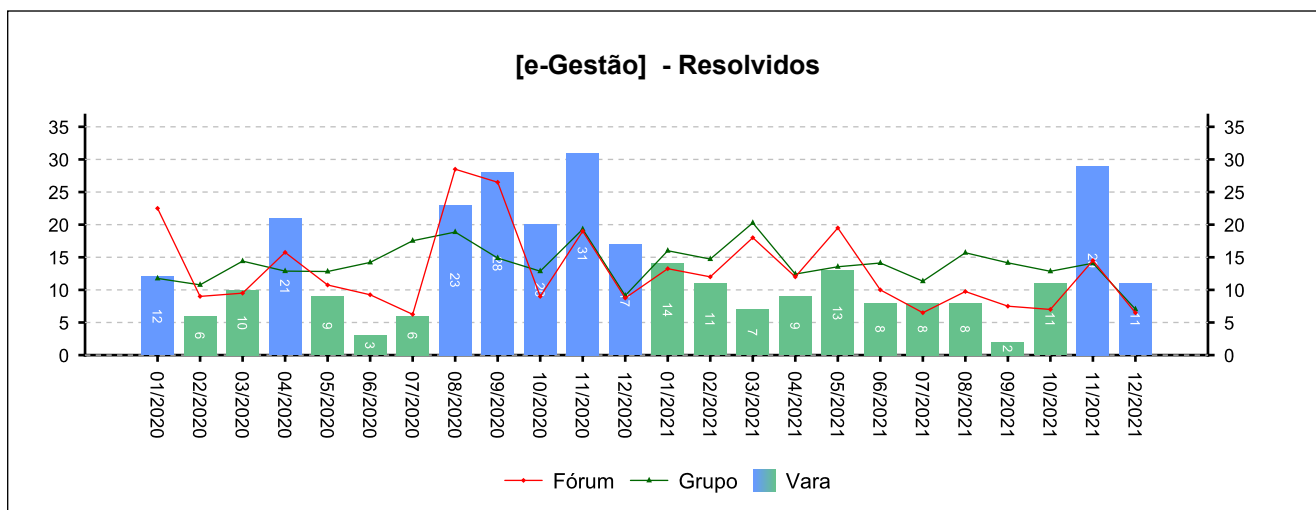
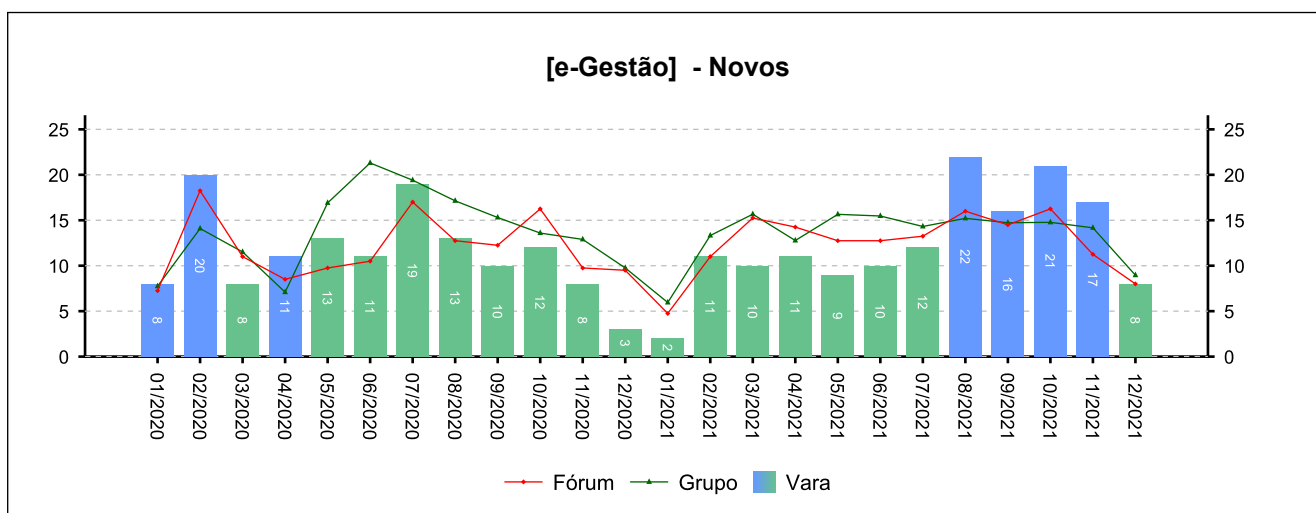


## 7 - INCIDENTES PROCESSUAIS

(fonte: e-Gestão)

### 7.3 - Incidentes na Liquidação/Execução

NOVOS	RESOLVIDOS	PENDENTES
147	117	50
Período: 02/2021 a 12/2021		

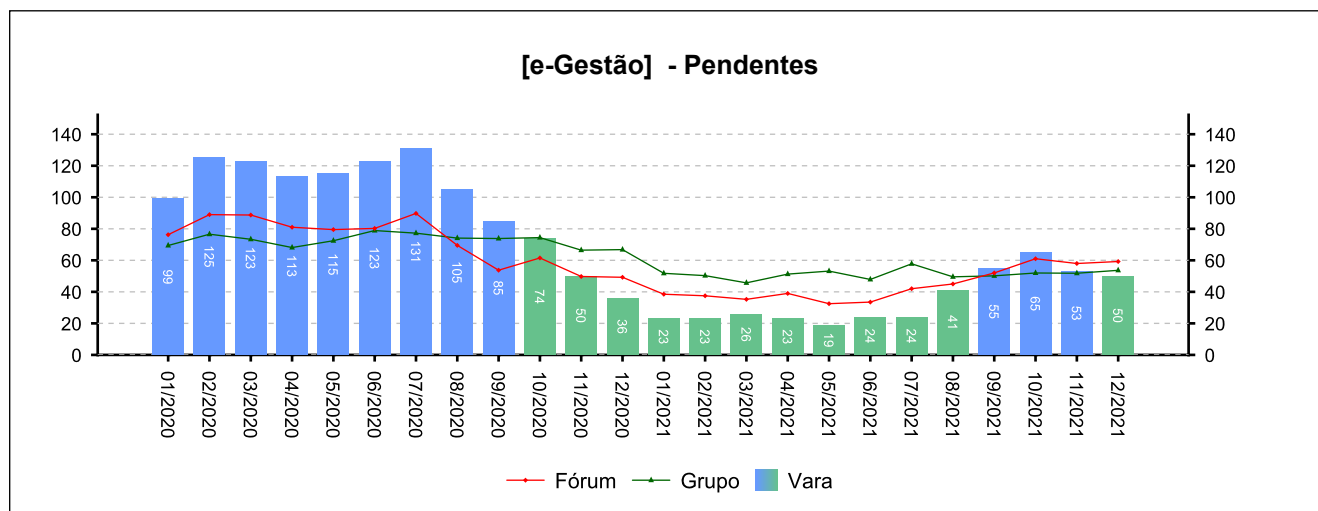




## 7 - INCIDENTES PROCESSUAIS

(fonte: e-Gestão)

### 7.3 - Incidentes na Liquidação/Execução





## 7 - INCIDENTES PROCESSUAIS

(fonte: e-Gestão)

### 7.4 - Total de Incidentes

NOVOS	RESOLVIDOS	PENDENTES
959	827	143
<i>Período: 02/2021 a 12/2021</i>		



## 8 - RECURSOS

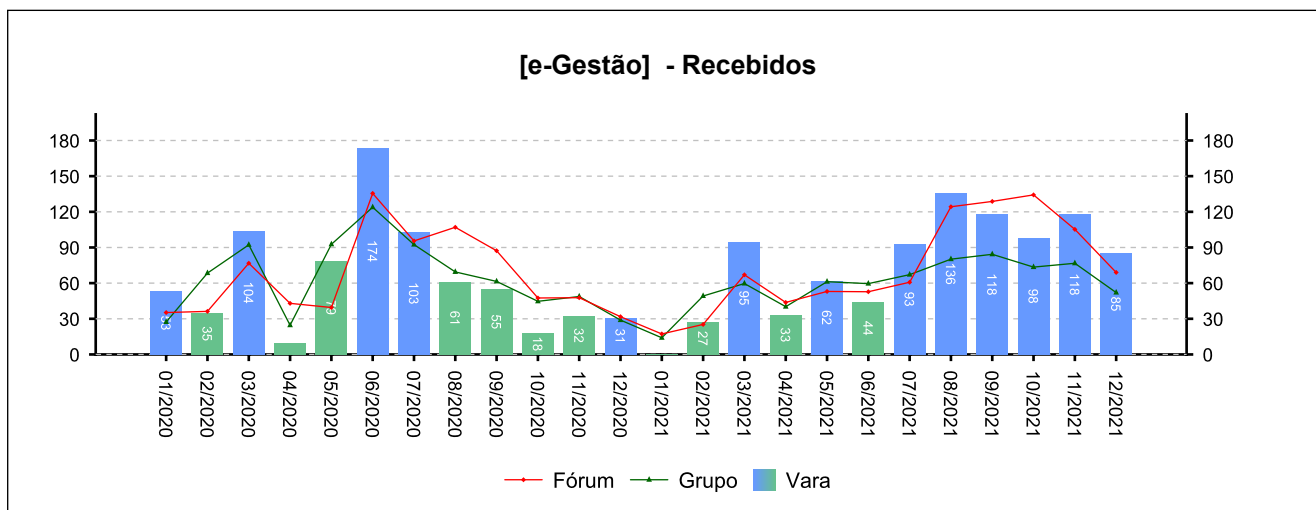
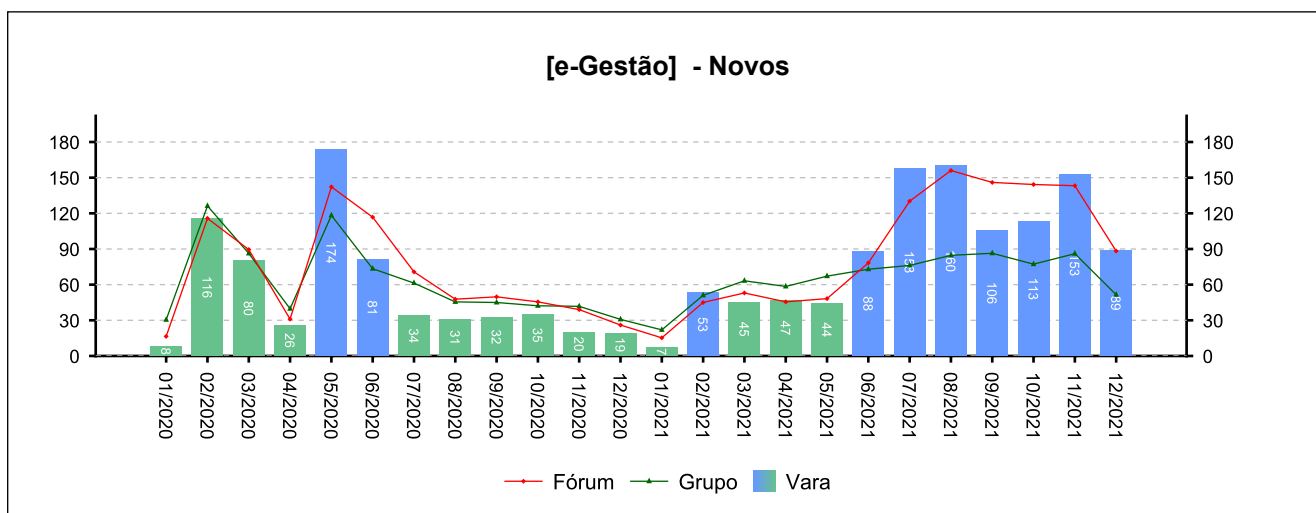
(fonte: e-Gestão)

[Voltar](#)

### 8.1 - Recurso Ordinário

NOVOS	COM JUÍZO DE ADMISSIBILIDADE	SEM JUÍZO DE ADMISSIBILIDADE
1.056	909	136

Período: 02/2021 a 12/2021

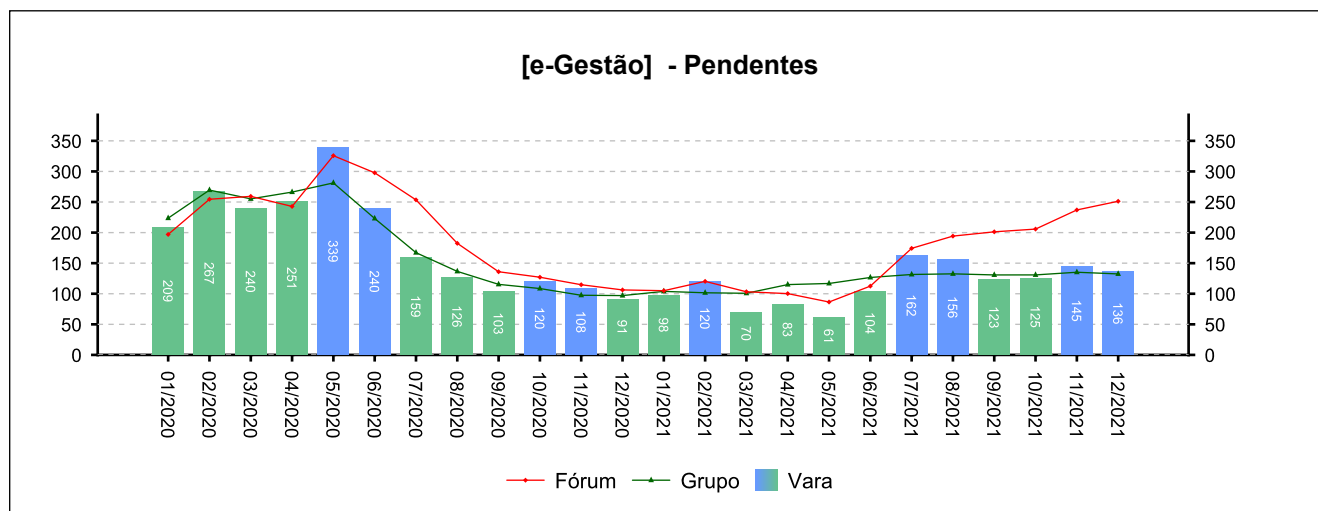




## 8 - RECURSOS

(fonte: e-Gestão)

### 8.1 - Recurso Ordinário



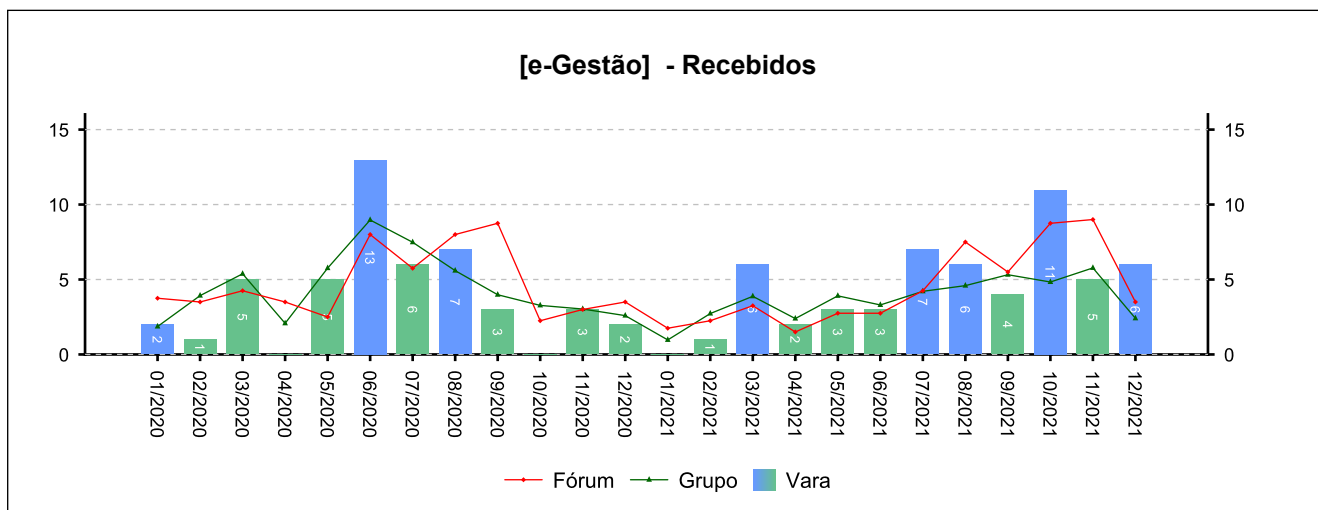
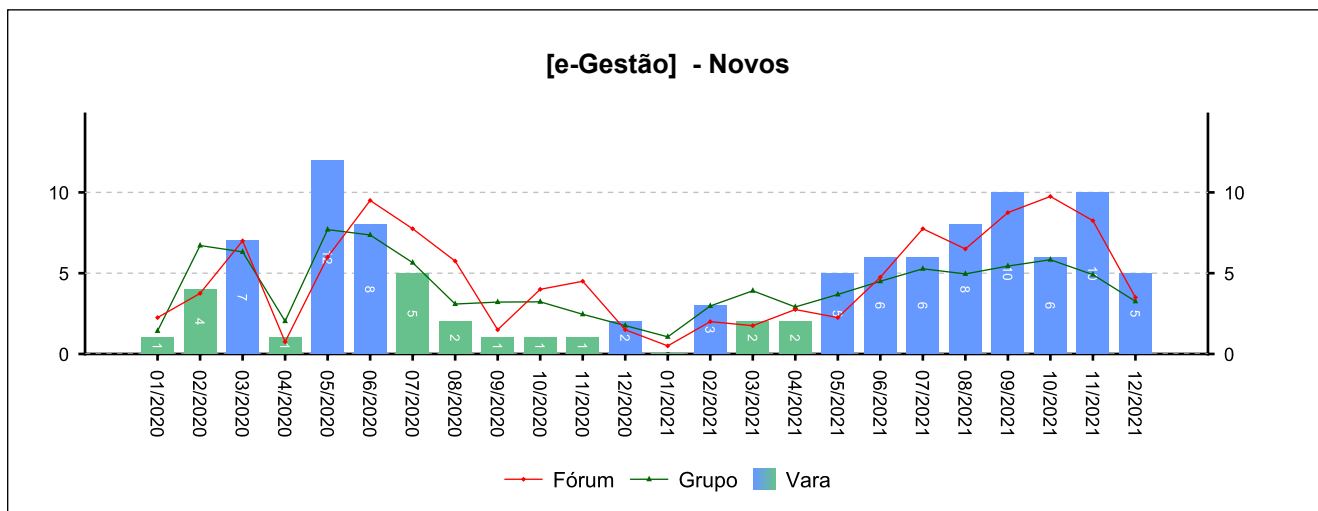


## 8 - RECURSOS

(fonte: e-Gestão)

### 8.2 - Recurso Adesivo

NOVOS	COM JUÍZO DE ADMISSIBILIDADE	SEM JUÍZO DE ADMISSIBILIDADE
63	54	10
<i>Período: 02/2021 a 12/2021</i>		



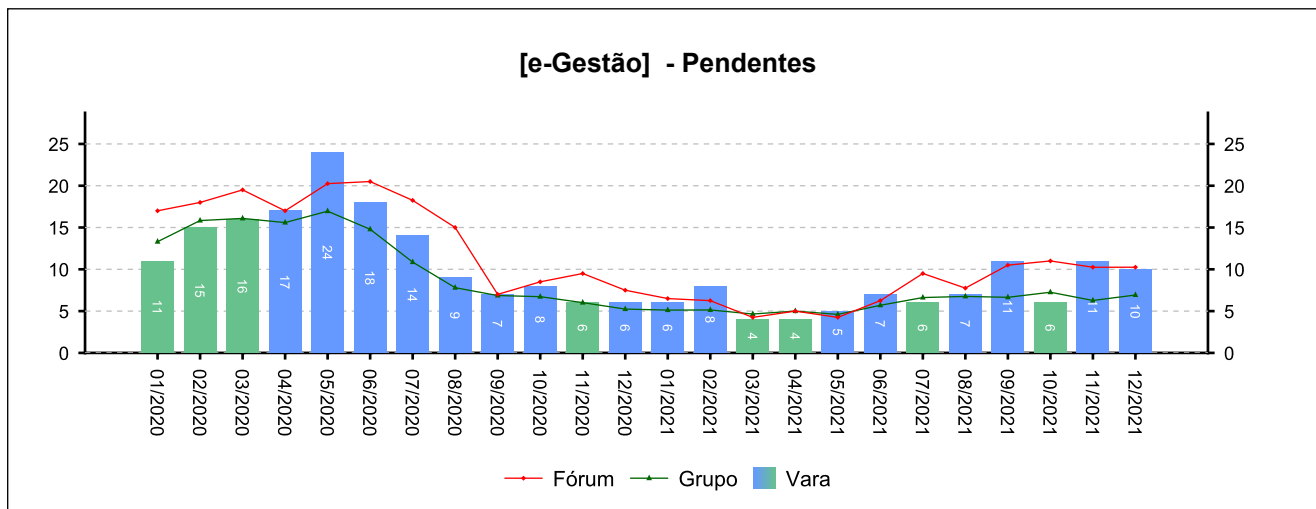




## 8 - RECURSOS

(fonte: e-Gestão)

### 8.2 - Recurso Adesivo



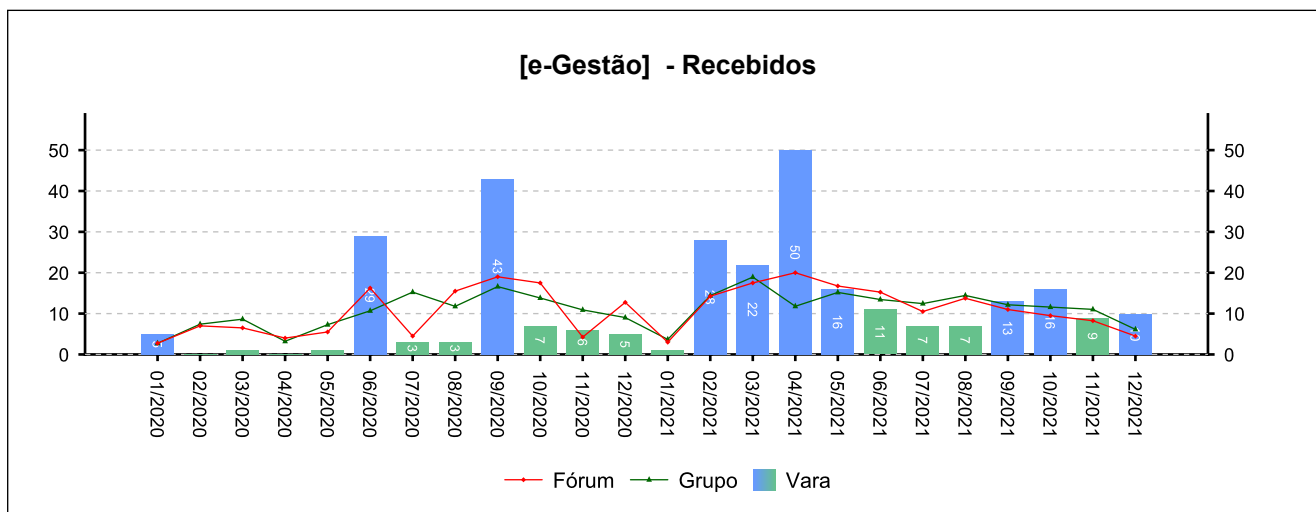
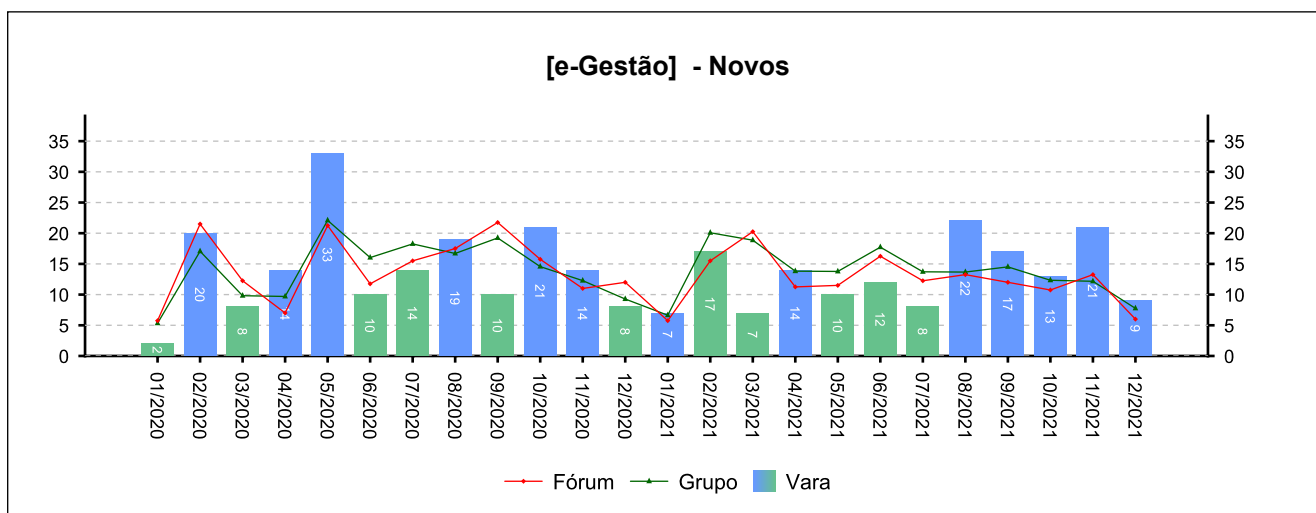


## 8 - RECURSOS

(fonte: e-Gestão)

### 8.3 - Agravo de petição

NOVOS	COM JUÍZO DE ADMISSIBILIDADE	SEM JUÍZO DE ADMISSIBILIDADE
150	189	22
<i>Período: 02/2021 a 12/2021</i>		

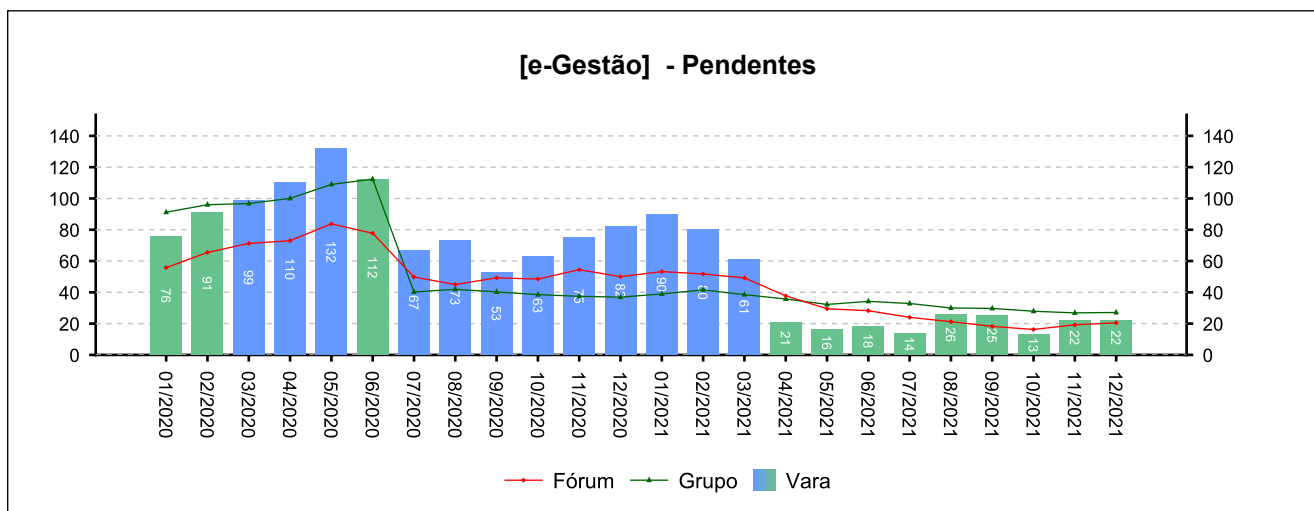




## 8 - RECURSOS

(fonte: e-Gestão)

### 8.3 - Agravo de petição



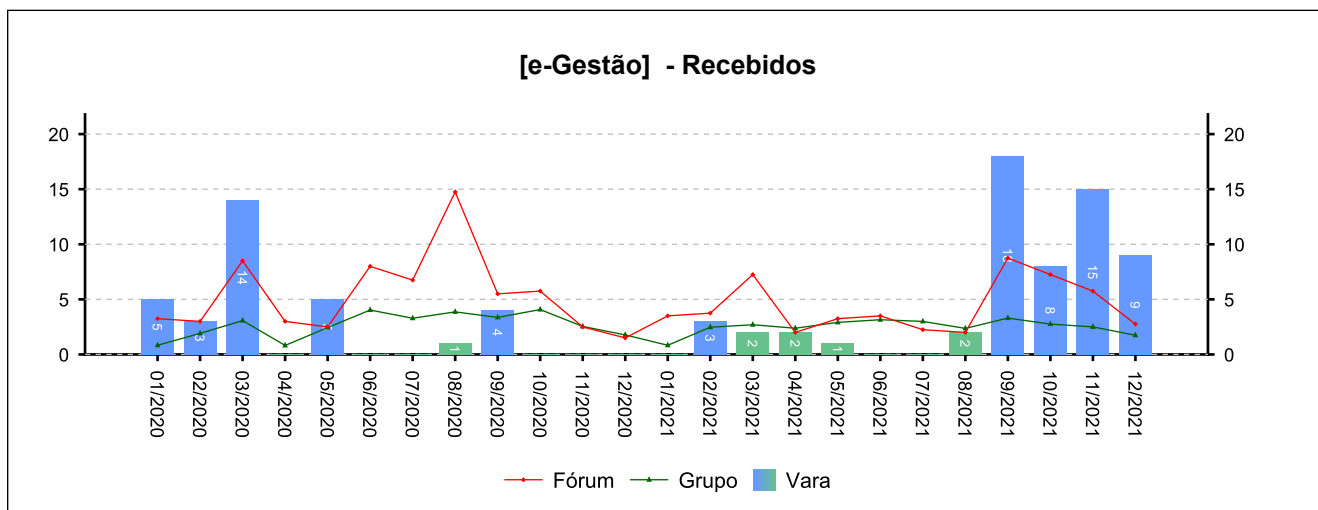
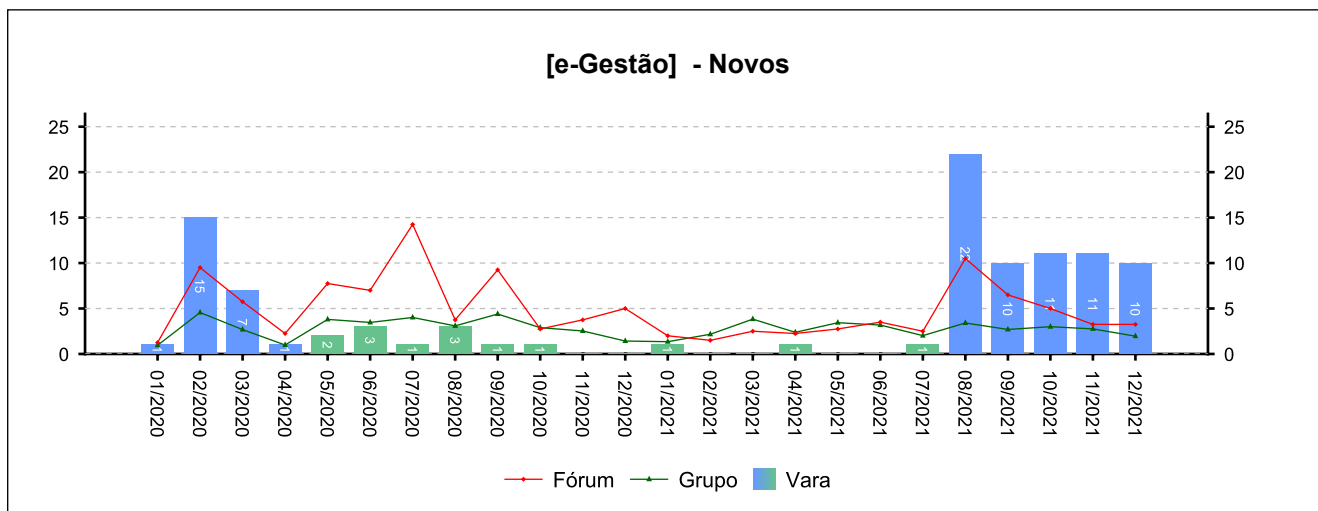


## 8 - RECURSOS

(fonte: e-Gestão)

### 8.4 - Agravo de Instrumento

NOVOS	COM JUÍZO DE ADMISSIBILIDADE	SEM JUÍZO DE ADMISSIBILIDADE
66	60	12
<i>Período: 02/2021 a 12/2021</i>		

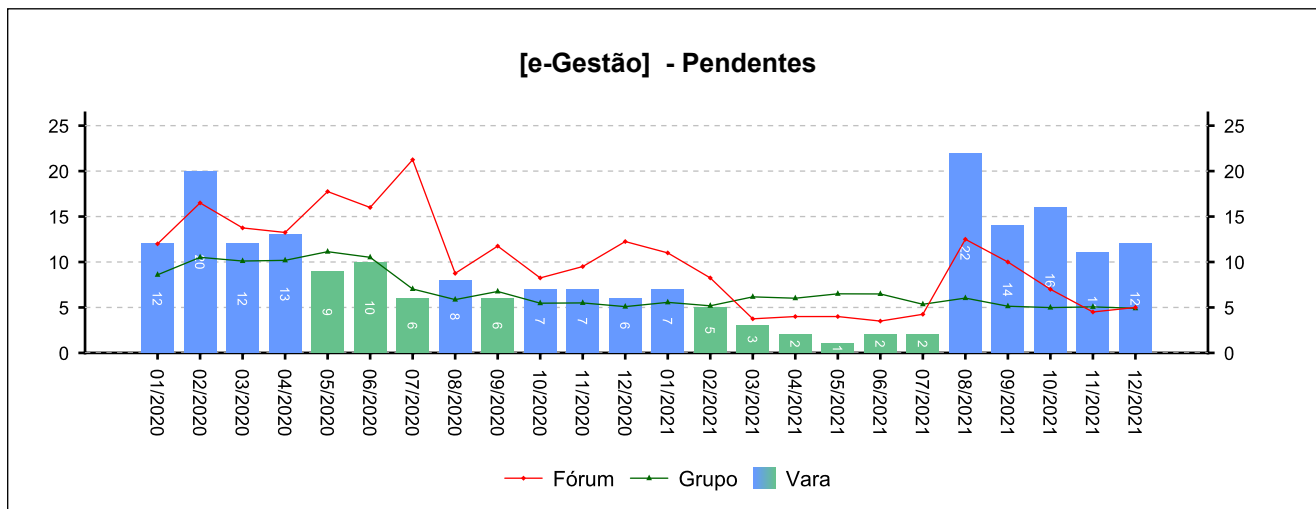




## 8 - RECURSOS

(fonte: e-Gestão)

### 8.4 - Agravo de Instrumento





## 8 - RECURSOS

(fonte: e-Gestão)

### 8.5 - Total de Recursos

NOVOS	COM JUÍZO DE ADMISSIBILIDADE	SEM JUÍZO DE ADMISSIBILIDADE
1.335	1.212	180
<i>Período: 02/2021 a 12/2021</i>		

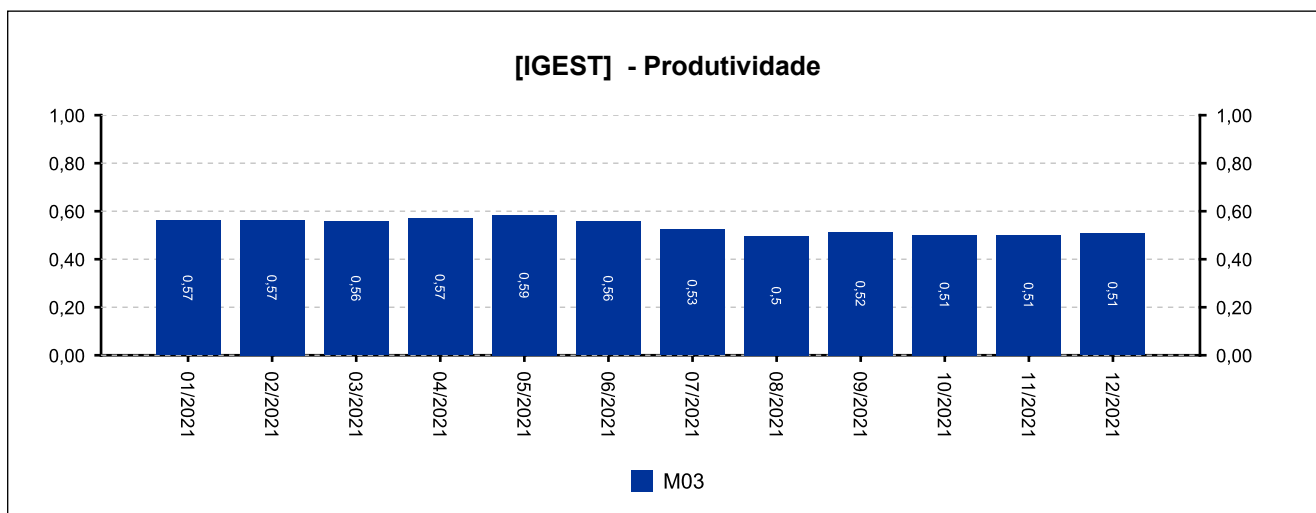
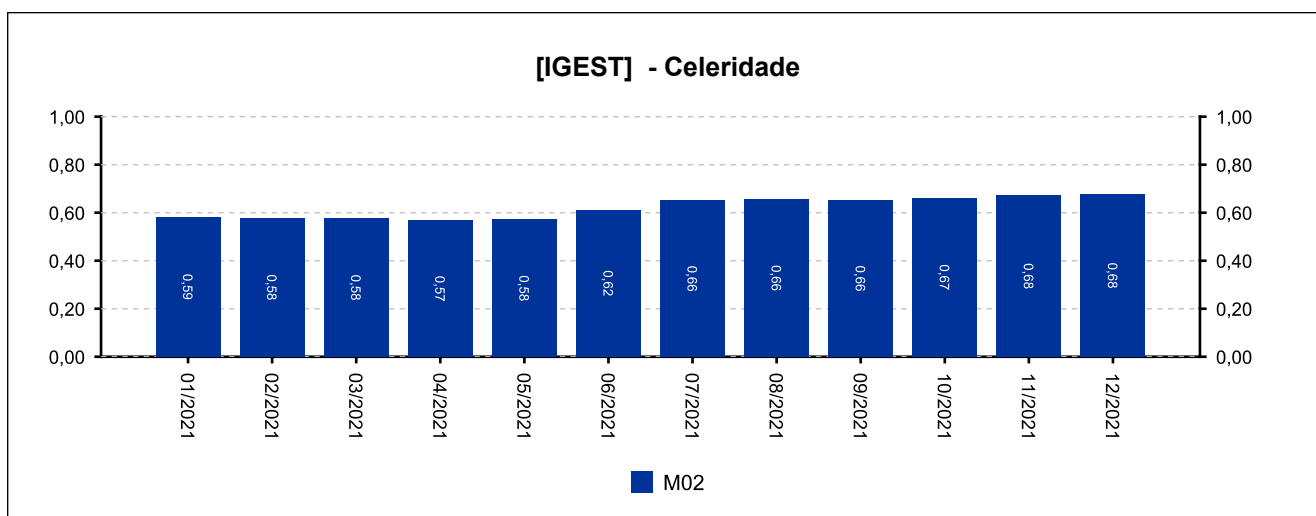
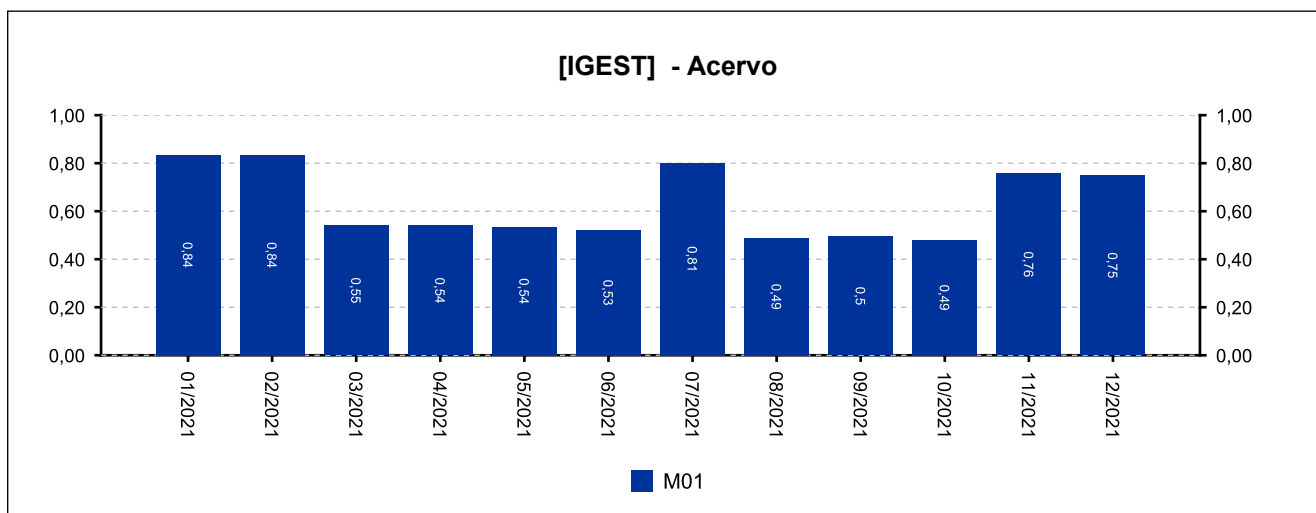


## 9 - ÍNDICE NACIONAL DE GESTÃO DE DESEMPENHO DA JUSTIÇA DO TRABALHO

[Voltar](#)

(fonte: e-SInCor - IGEST e Horus - TRT8)

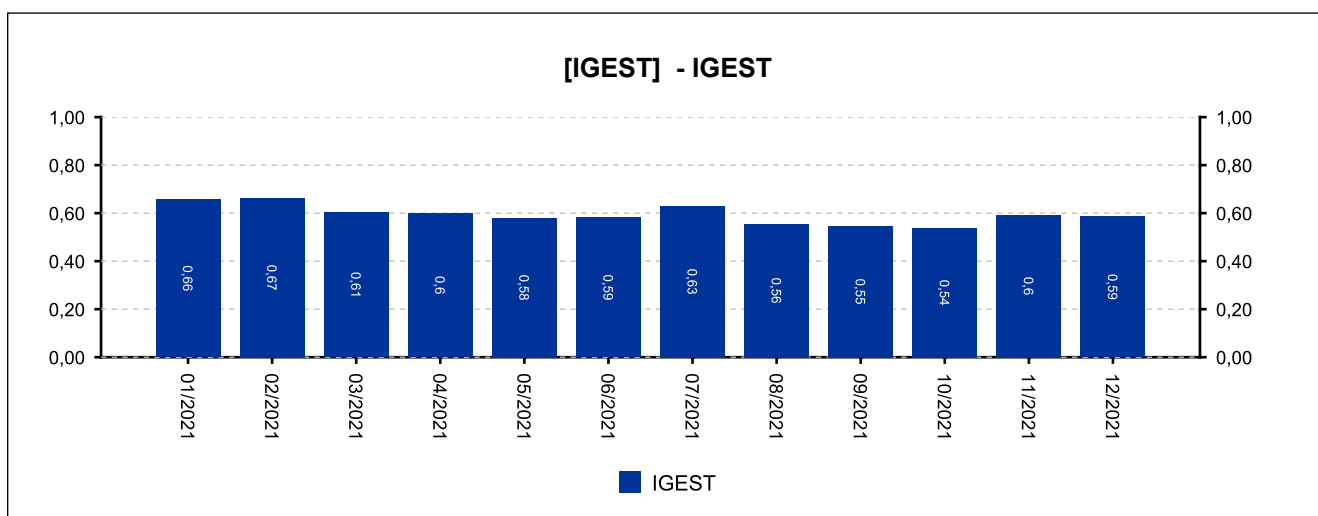
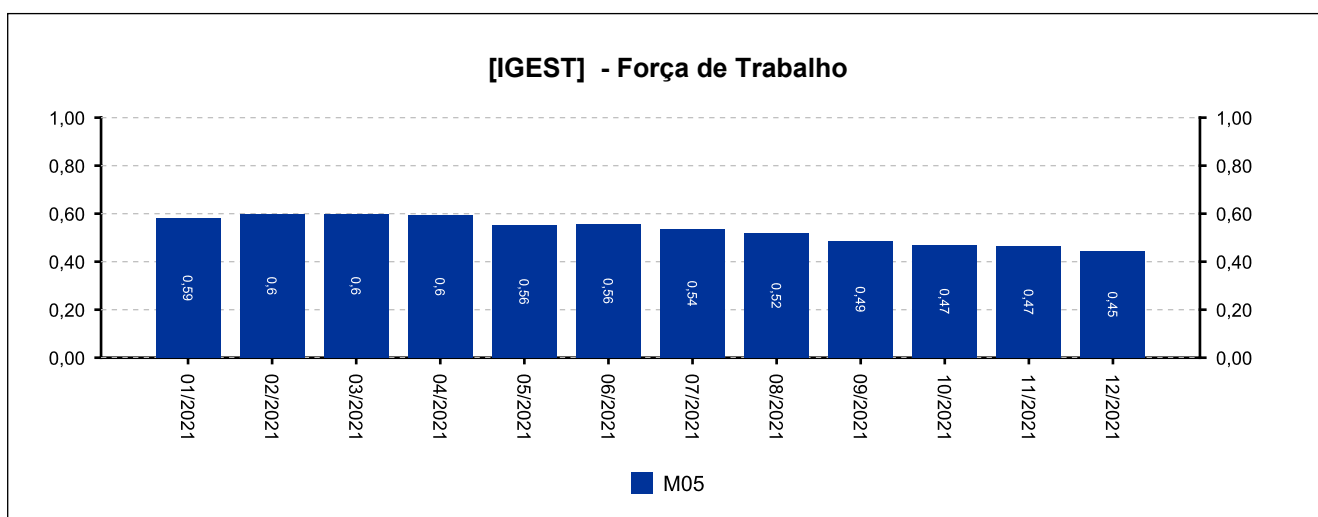
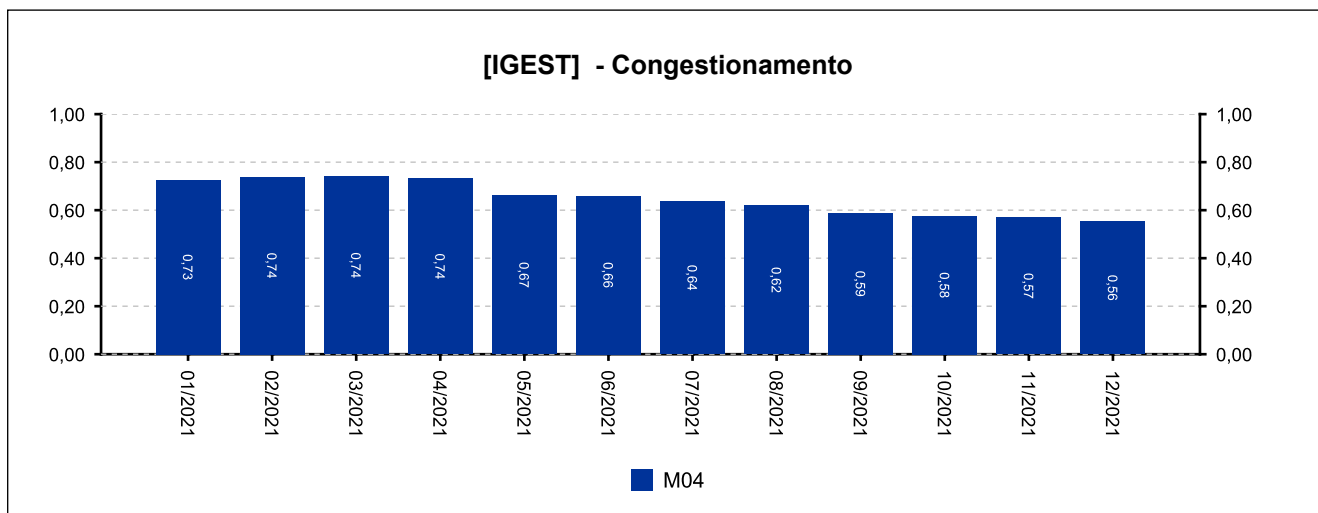
DATA IGEST	M01	M02	M03	M04	M05	IGEST
10/2021	0,4806	0,6615	0,5016	0,5753	0,4694	0,5377
11/2021	0,7572	0,6716	0,5004	0,5689	0,4645	0,5925
12/2021	0,7491	0,6762	0,5062	0,5537	0,4442	0,5859





## 9 - ÍNDICE NACIONAL DE GESTÃO DE DESEMPENHO DA JUSTIÇA DO TRABALHO

(fonte: e-SInCor - IGEST e Horus - TRT8)







## 10.1 - AFERIÇÃO DE RESULTADOS - SOLUCIONADOS [01/2021 a 12/2021]

(fonte: e-Gestão e Relatório de Aferição de Resultados)

[Voltar](#)

Processos - Informações Individuais	Quantidade	Média Mensal	
		Total	RARIA*
Processos solucionados - com exame de mérito (conciliações) [A]	752	62,7	33,0
Processos solucionados - com exame de mérito (exceto conciliações) [B]	1.273	106,1	55,8
Processos solucionados - com exame de mérito [A + B]	2.025	168,8	88,8
Processos solucionados - sem exame de mérito	209	17,4	9,2
Incidentes Processuais Resolvidos	867	72,3	38,0
Dias-Juiz	684	57,0	---

\*Aferição de Resultado Individual Aproximado

Processos - Informações do Grupo	Quantidade	Média Mensal	
		Total	RARIA*
Processos solucionados - com exame de mérito (conciliações) [A]	43.493	54,9	37,7
Processos solucionados - com exame de mérito (exceto conciliações) [B]	56.953	71,9	49,4
Processos solucionados - com exame de mérito [A + B]	100.446	126,8	87,1
Processos solucionados - sem exame de mérito	11.353	14,3	9,8
Incidentes Processuais Resolvidos	44.302	55,9	38,4
Dias-Juiz	34.606	43,7	---

\*Aferição de Resultado Individual Aproximado

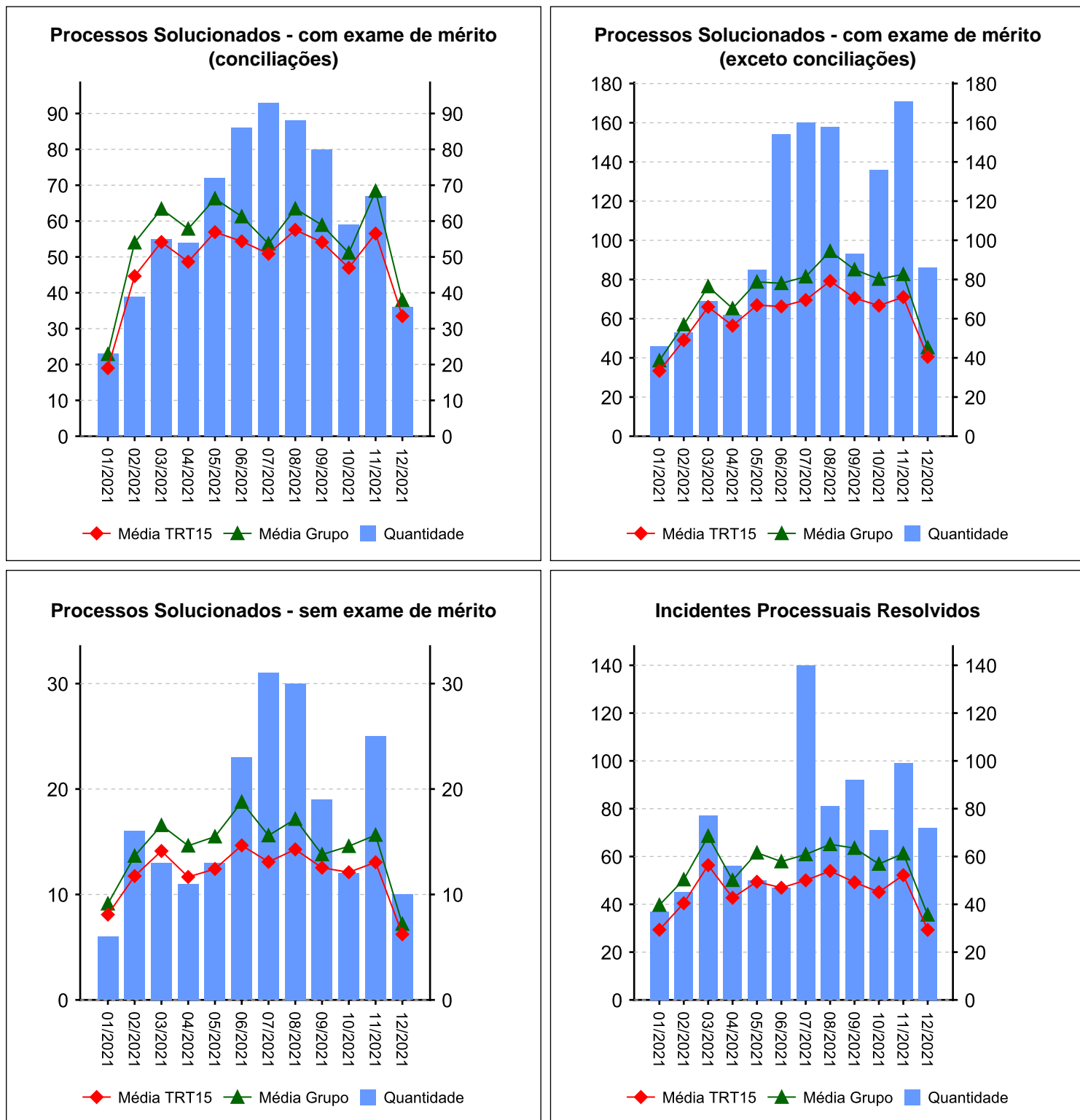
Processos - Informações do TRT15	Quantidade	Média Mensal	
		Total	RARIA*
Processos solucionados - com exame de mérito (conciliações) [A]	88.278	48,1	37,4
Processos solucionados - com exame de mérito (exceto conciliações) [B]	112.401	61,2	47,7
Processos solucionados - com exame de mérito [A + B]	200.679	109,3	85,1
Processos solucionados - sem exame de mérito	21.930	11,9	9,3
Incidentes Processuais Resolvidos	83.371	45,4	35,4
Dias-Juiz	70.726	38,5	---

\*Aferição de Resultado Individual Aproximado

### 10.1 - AFERIÇÃO DE RESULTADOS - SOLUCIONADOS [01/2021 a 12/2021]

(fonte: e-Gestão e Relatório de Aferição de Resultados)

## Resumo - Processos





## 10.2 - AFERIÇÃO DE RESULTADOS - AUDIÊNCIAS [01/2021 a 12/2021]

(fonte: e-Gestão e Relatório de Aferição de Resultados)

Informações Individuais	Quantidade	Média Mensal	
		Total	RARIA*
Sessões de audiência realizadas - inicial	742	61,8	32,5
Sessões de audiência realizadas - instrução	1.587	132,3	69,6
Sessões de audiência realizadas - una	387	32,3	17,0
Sessões de audiência realizadas - conciliação na fase de conhecimento	307	25,6	13,5
Sessões de audiência realizadas - conciliação na fase de execução	272	22,7	11,9
Sessões de audiência realizadas - justificação prévia	0	0,0	0,0
Sessões de audiência realizadas - instrução e julgamento	0	0,0	0,0
Sessões de audiência realizadas - encerramento de instrução	0	0,0	0,0
Sessões de audiência realizadas - inquirição de testemunha (juízo	1	0,1	0,0
Sessões de audiência realizadas - una + instrução	1.974	164,5	86,6
Sessões de audiência realizadas - conciliação conhecimento + execução	579	48,3	25,4
Dias-Juiz	684	57,0	---

\*Aferição de Resultado Individual Aproximado

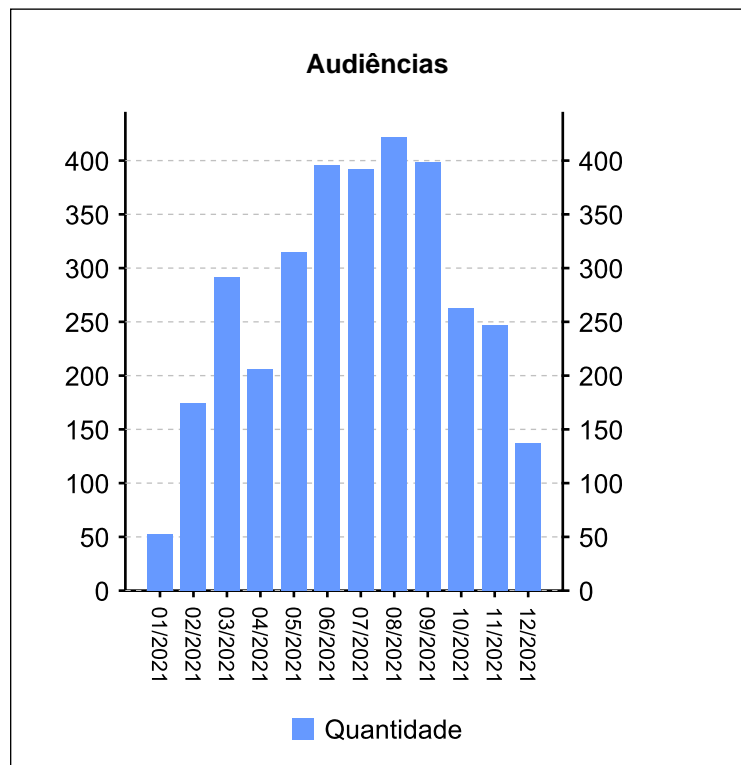
Informações do Grupo	Quantidade	Média Mensal	
		Total	RARIA*
Dias-Juiz	34.606	43,7	---

Informações do TRT15	Quantidade	Média Mensal	
		Total	RARIA*
Dias-Juiz	70.726	38,5	---

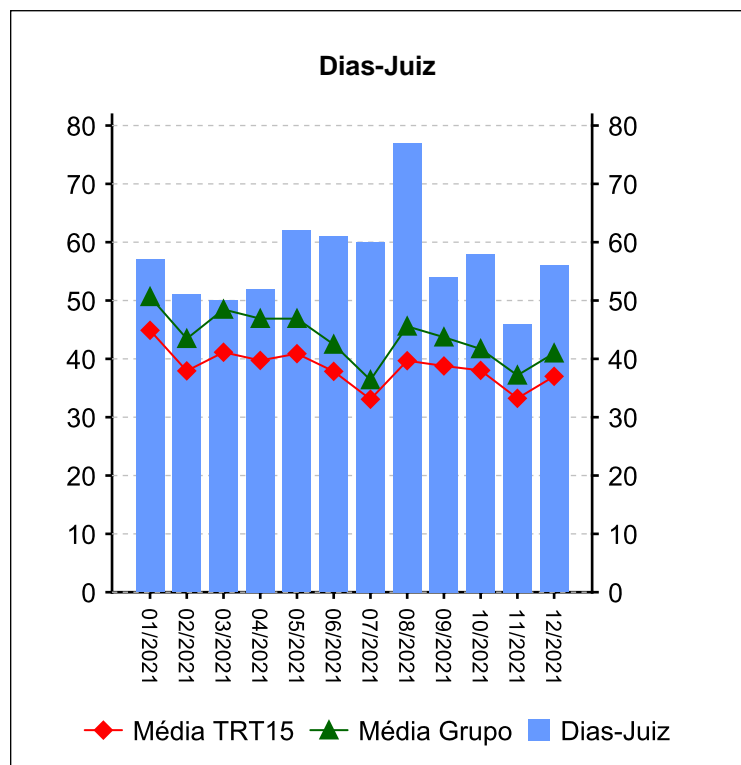
## 10.2 - AFERIÇÃO DE RESULTADOS - AUDIÊNCIAS [01/2021 a 12/2021]

(fonte: e-Gestão e Relatório de Aferição de Resultados)

### Resumo - Audiências



Audiências	Conciliação Conhec.	Conciliação Exec.	Inicial	Instrução	UNA	Total
01/2021	4	6	32	11	0	53
02/2021	29	26	86	33	0	174
03/2021	57	35	146	54	0	292
04/2021	40	19	98	48	0	205
05/2021	12	24	108	171	0	315
06/2021	9	32	94	219	42	396
07/2021	6	8	9	291	78	392
08/2021	10	23	49	280	60	422
09/2021	43	30	48	212	66	399
10/2021	18	25	37	125	58	263
11/2021	50	32	34	86	45	247
12/2021	29	12	1	57	38	137
<b>Total</b>	<b>307</b>	<b>272</b>	<b>742</b>	<b>1587</b>	<b>387</b>	<b>3295</b>



**Dias-Juiz**

Mês/Ano	Qtd
01/2021	57
02/2021	51
03/2021	50
04/2021	52
05/2021	62
06/2021	61
07/2021	60
08/2021	77
09/2021	54
10/2021	58
11/2021	46
12/2021	56
<b>Média Mensal</b>	<b>57,0</b>

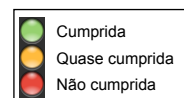
## 11 - METAS NACIONAIS [até 12/2021]

(fonte: e-Gestão e Relatório de Acompanhamento de Metas)

### Meta 1 [CNJ 2020] - Julgar mais processos que os distribuídos

Julgar quantidade maior de processos de conhecimento do que os distribuídos no ano corrente

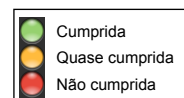
Casos Novos	Solucionados	Meta	Pendentes de Solução	Média Mensal de Casos Novos	Média Mensal de Processos Solucionados	Grau de Cumprimento
1592	1313	1592	279	133	109	82 %



### Meta 2 [CNJ 2020] - Julgar processos mais antigos

Identificar e julgar, até 31/12/2020, pelo menos 92% dos processos distribuídos até 31/12/2018

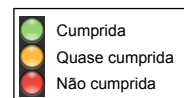
Processos distribuídos até 31/12/2018	Meta	Solucionados	Pendentes de Solução	Média Mensal de Processos Solucionados (Total)	Média Mensal de Processos Solucionados (Meta 2)	Taxa de soluções Meta 2 x Total*	Grau de Cumprimento
1965	1808	1768	40	109	49	45 %	98 %



### Meta 5 [CNJ 2020] - Impulsionar processos à execução

Baixar quantidade maior de processos de execução do que o total de casos novos de execução no ano corrente

Execuções Iniciadas	Execuções Baixadas	Meta	Execuções Pendentes	Média Mensal de Execuções Iniciadas	Média Mensal de Execuções Baixadas	Grau de Cumprimento
685	373	685	312	57	31	54 %





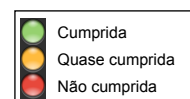
## 11 - METAS NACIONAIS [até 12/2021]

(fonte: e-Gestão e Relatório de Acompanhamento de Metas)

### Meta 6 [CNJ 2020] - Priorizar o julgamento das ações coletivas


Identificar e julgar, até 31/12/2020, 95% das ações coletivas distribuídas até 31/12/2017

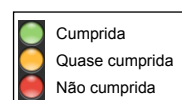
Processos distribuídos até 31/12/2017	Meta	Solucionados	Pendentes de Solução	Média Mensal de Processos Solucionados (Total)	Média Mensal de Processos Solucionados (Meta 6)	Taxa de soluções Meta 6 x Total*	Grau de Cumprimento
42	40	40	0	109	0,8	1 % 	100 % 



### Meta 5 [JT 2020] - Tempo médio de Duração do Processo - Conhecimento

Reduzir em 4% o prazo médio em relação ao ano base 2018 [TMDP1c]

Prazo Médio em 2018	Prazo Médio em 2020	Meta	Grau de Cumprimento
468	425	449	100 % 



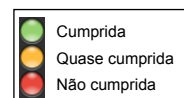
## 11 - METAS NACIONAIS [até 12/2021]

(fonte: e-Gestão e Relatório de Acompanhamento de Metas)

### Meta 1 [CNJ 2021] - Julgar mais processos que os distribuídos

Julgar quantidade maior de processos de conhecimento do que os distribuídos no ano corrente

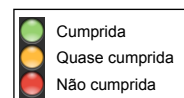
Casos Novos	Solucionados	Meta	Pendentes de Solução	Média Mensal de Casos Novos	Média Mensal de Processos Solucionados	Grau de Cumprimento
1792	2233	1792	0	149	186	100 %



### Meta 2 [CNJ 2021] - Julgar processos mais antigos

Identificar e julgar, até 31/12/2021, pelo menos 93% dos processos distribuídos até 31/12/2019

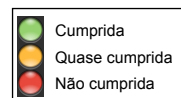
Processos distribuídos até 31/12/2019	Meta	Solucionados	Pendentes de Solução	Média Mensal de Processos Solucionados (Total)	Média Mensal de Processos Solucionados (Meta 2)	Taxa de soluções Meta 2 x Total*	Grau de Cumprimento
1928	1793	1707	86	186	47	25 %	95 %



### Meta 5 [CNJ 2021] - Reduzir a Taxa de Congestionamento Líquida

Reduzir em 2 pontos percentuais a taxa de congestionamento líquida, exceto execuções fiscais, em relação a 2019. Cláusulas de barreira: 40% na fase de conhecimento (1º e 2º graus) e 64% na fase de execução.

Taxa de Congestionamento Líquido	Meta	Grau de Cumprimento
62	55	89 %





## 12 - ARRECADAÇÃO

(fonte: e-Gestão)

[Voltar](#)

<b>CUSTAS E EMOLUMENTOS</b>	<b>IMPOSTO DE RENDA</b>	<b>CONTRIBUIÇÃO PREVIDENCIÁRIA</b>
R\$ 370.911,65	R\$ 367.292,77	R\$ 2.615.483,33
<i>Período: 02/2021 a 12/2021</i>		





### 13 - PENDENTES DE SOLUÇÃO

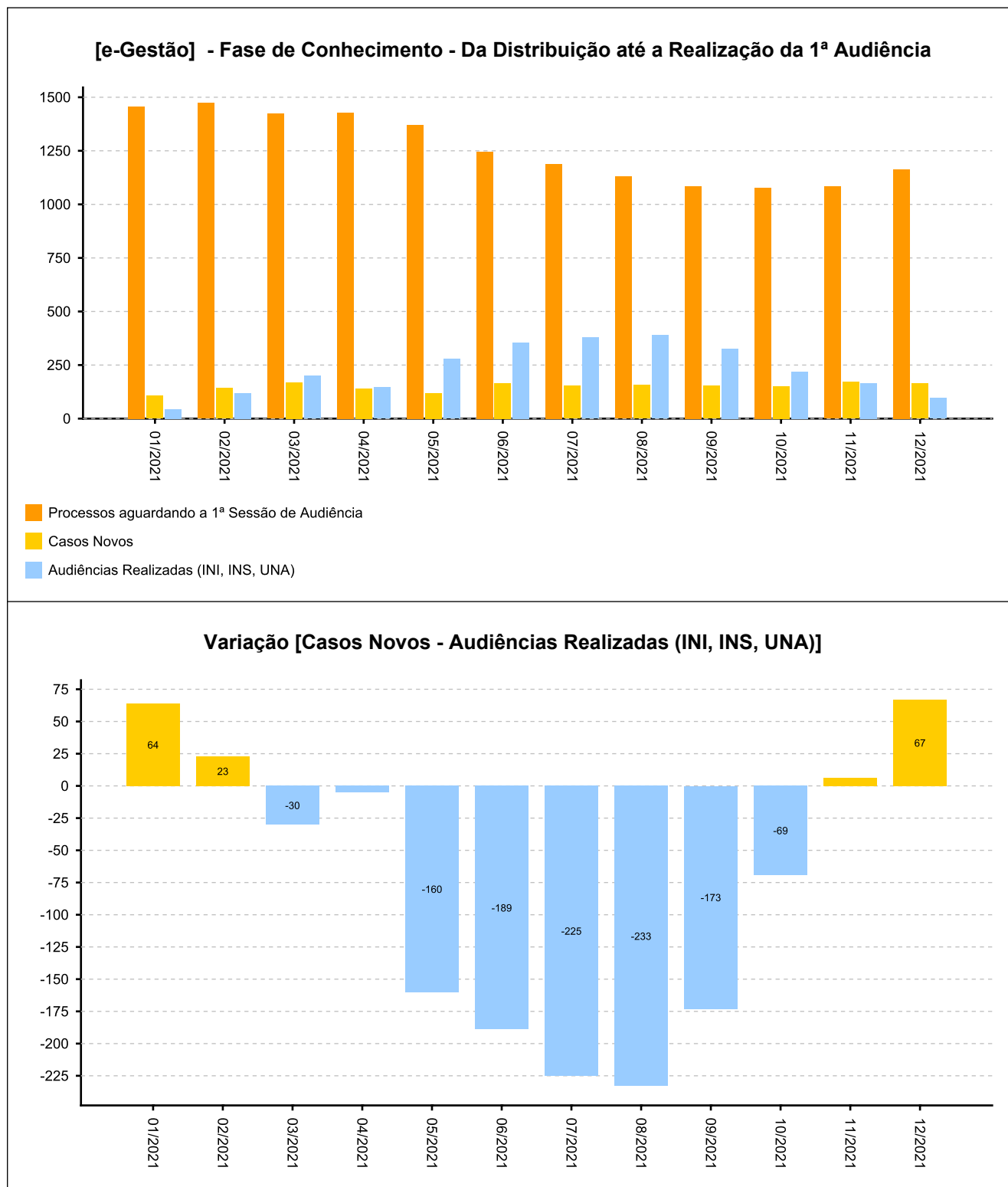
(fonte: e-Gestão)

[Voltar](#)

ANO	PROCESSOS
2014	1
2015	13
2016	30
2017	62
2018	42
2019	252
2020	513
2021	1199
Período: até 12/2021	

## 14 - PAINEL DO CONHECIMENTO - DA DISTRIBUIÇÃO ATÉ 1ª AUDIÊNCIA [até 12/2021]

(fonte: e-Gestão)





## 14 - PAINEL DO CONHECIMENTO - DA DISTRIBUIÇÃO ATÉ 1ª AUDIÊNCIA [até 12/2021]

(fonte: e-Gestão)

